



Fødende kvinders oplevelser:

Regionshospitalet Randers - Region Midtjylland

- Spørgeskemaet er udsendt til i alt 584 fødende kvinder fra perioden 1. august til 31. oktober 2018.
- 296 kvinder (51%) har svaret på spørgeskemaet.

INDHOLD

1. OVERBLIK.....	3
De fem bedst og dårligst vurderede spørgsmål	3
Oversigtsfigur	4
Resultat i forhold til sidste år	7
Resultat i forhold til landsresultatet	10
2. SAMMENLIGNING AF RESULTATER FOR AFDELINGERNE	13
Gennemsnitsscore/andel	13
Udvikling over tid	16
I forhold til landsresultatet (OUG)	19
3. TEMAVISE AFSNIT	22
Temaspørgsmål 2018	23
Graviditeten	27
Fødslen.....	40
Efter fødslen	56
4. BILAG.....	72
Yderligere materiale og inspiration til det videre arbejde	72
Spørgeskemaet.....	73

INDGÅR KUN I ÅR

Find yderligere materiale her: www.patientoplevelser.dk/lupfod18/materiale

Hvor du fra uge 8 i 2019 kan finde:

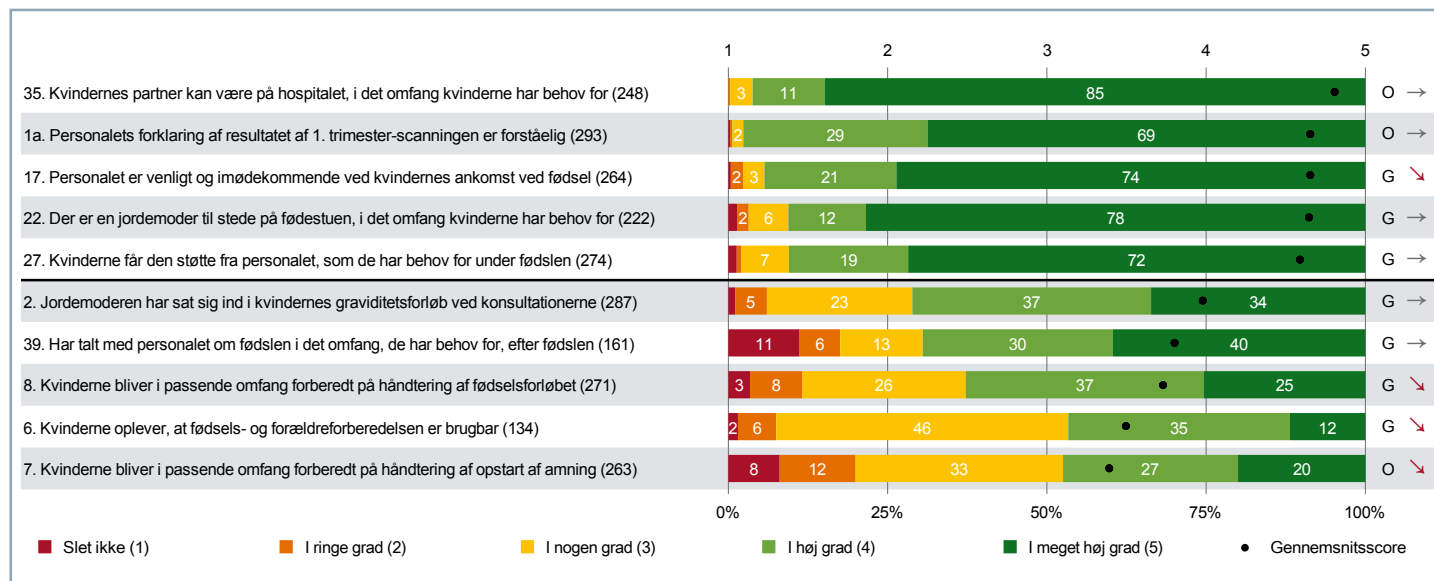
- En læsevejledning til denne rapport
- Spørgeskemaet for 2018
- En faktrapport med uddybende information om metode og baggrund
- En FAQ, der svarer på de oftest stillede spørgsmål om LUP'erne

Fra uge 11 i 2019 kan du yderligere finde:

- Enhedsrapporter med resultater på afdelings-/afsnits-, hospitals-, regions- og landsniveau

1. OVERBLIK – De fem bedst og dårligst vurderede spørgsmål på tværs af hele forløbet

Figur for spørgsmål på fempunktsskala



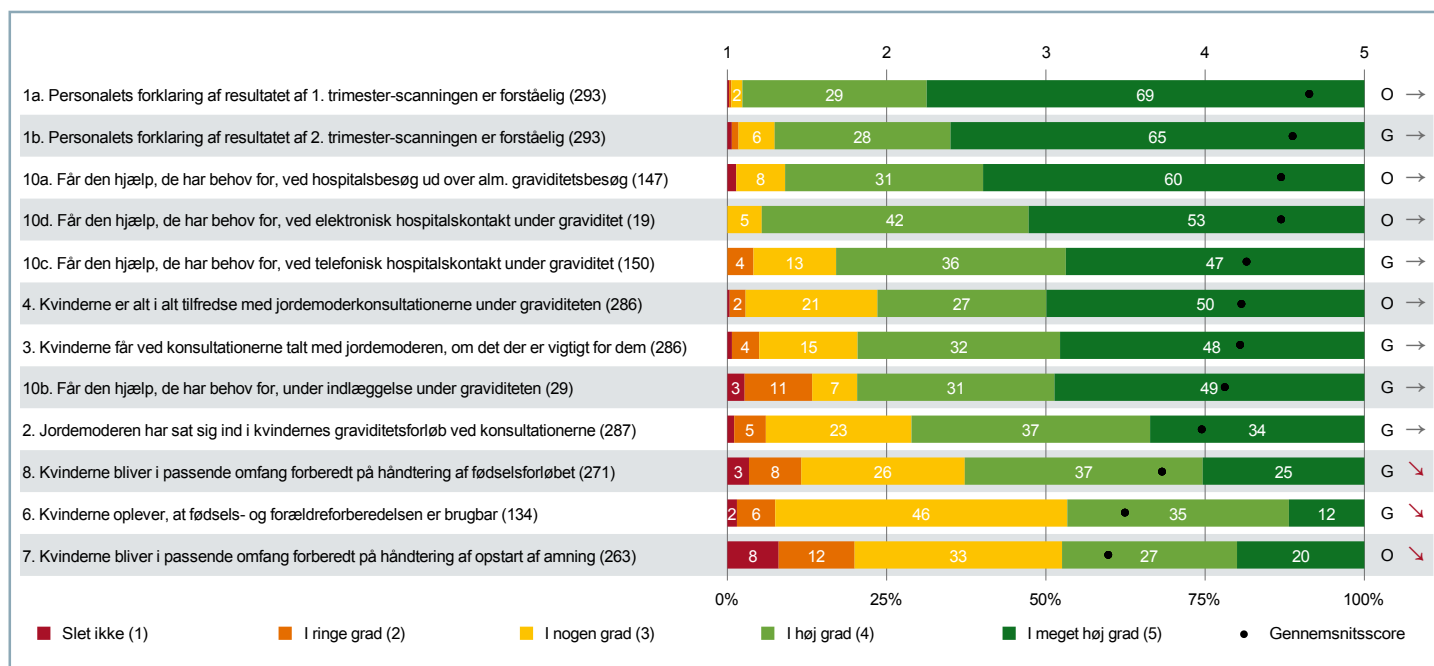
Figuren viser de fem bedst vurderede spørgsmål (øverst i figuren) og de fem dårligst vurderede spørgsmål (nederst i figuren) på tværs af hele forløbet. På de følgende to sider, er der oversigtsfigurer for hvert af de tre overordnede temaer/dele af forløbet: Graviditeten, Fødslen og Efter fødslen.

For **figurer og tabeller** i denne rapport gælder det, at

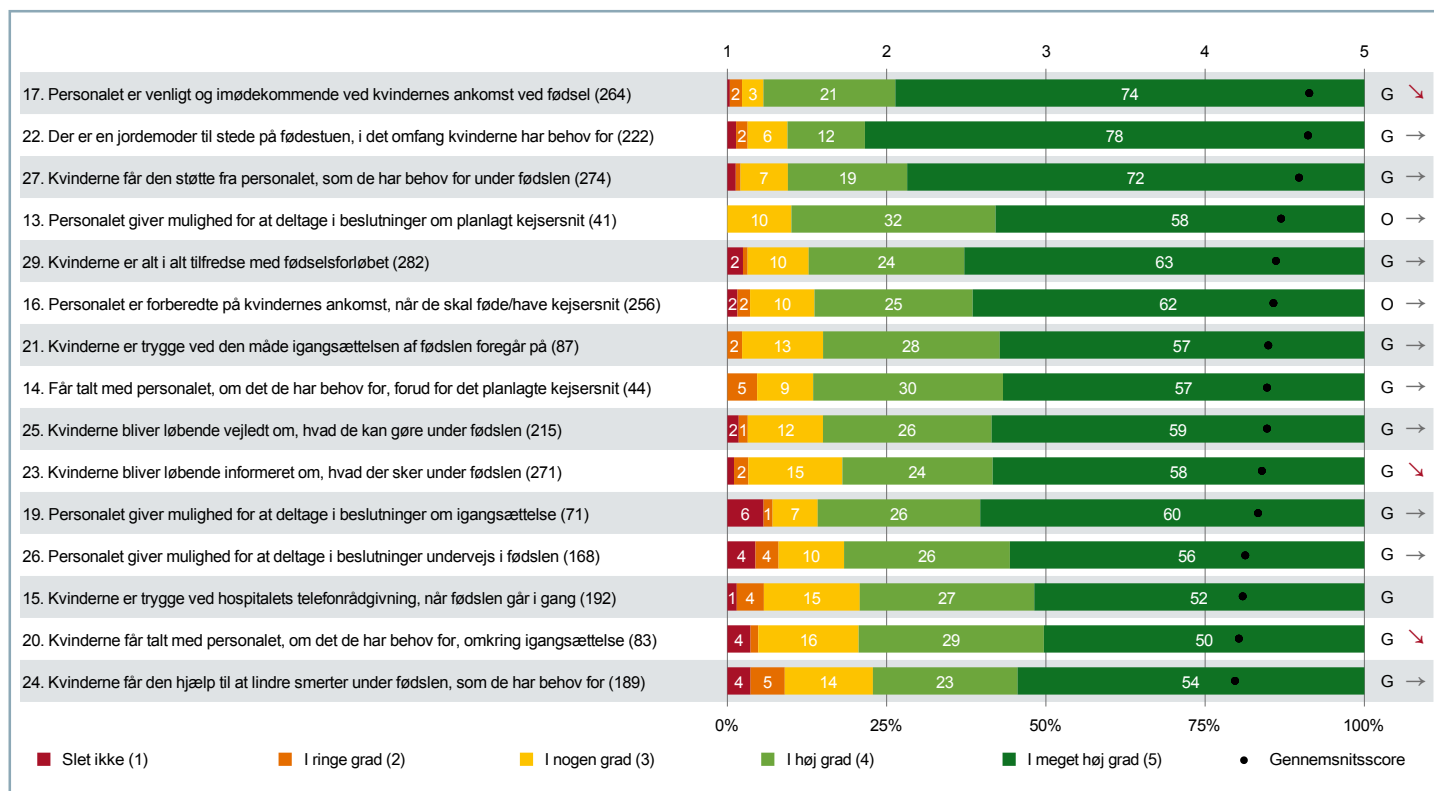
- Gennemsnitsscoren er det opsummerede tal, der bruges for hvert spørgsmål i de tilfælde, hvor spørgsmålene holdes op imod hinanden. Den er beregnet på baggrund af svarskalaen, der går fra 1 til 5, hvor 1 er den dårligste og 5 den bedste vurdering. Den ønskværdige værdi bruges, når vi ser på ja/nej-spørgsmål.
- Antal svar er i en parentes til venstre for søjlen.
- Placeringer i forhold til landsresultatet er til højre for søjlerne angivet som over (O), under (U) eller ikke signifikant forskellig fra (G) landsresultatet.
- Pile viser, om hospitalet klarer sig bedre (↗), dårligere (↘) eller ikke signifikant forskellig (-) i forhold til sidste år.
- I sjældne tilfælde er datagrundlaget så spinkelt, at placering i forhold til landsresultatet eller i forhold til hospitalets eget resultat sidste år ikke giver mening. Dette er indikeret med en stjerne (*).

1. OVERBLIK – Oversigtsfigur

GRAVIDITETEN - Figur for spørgsmål på fempunktsskala



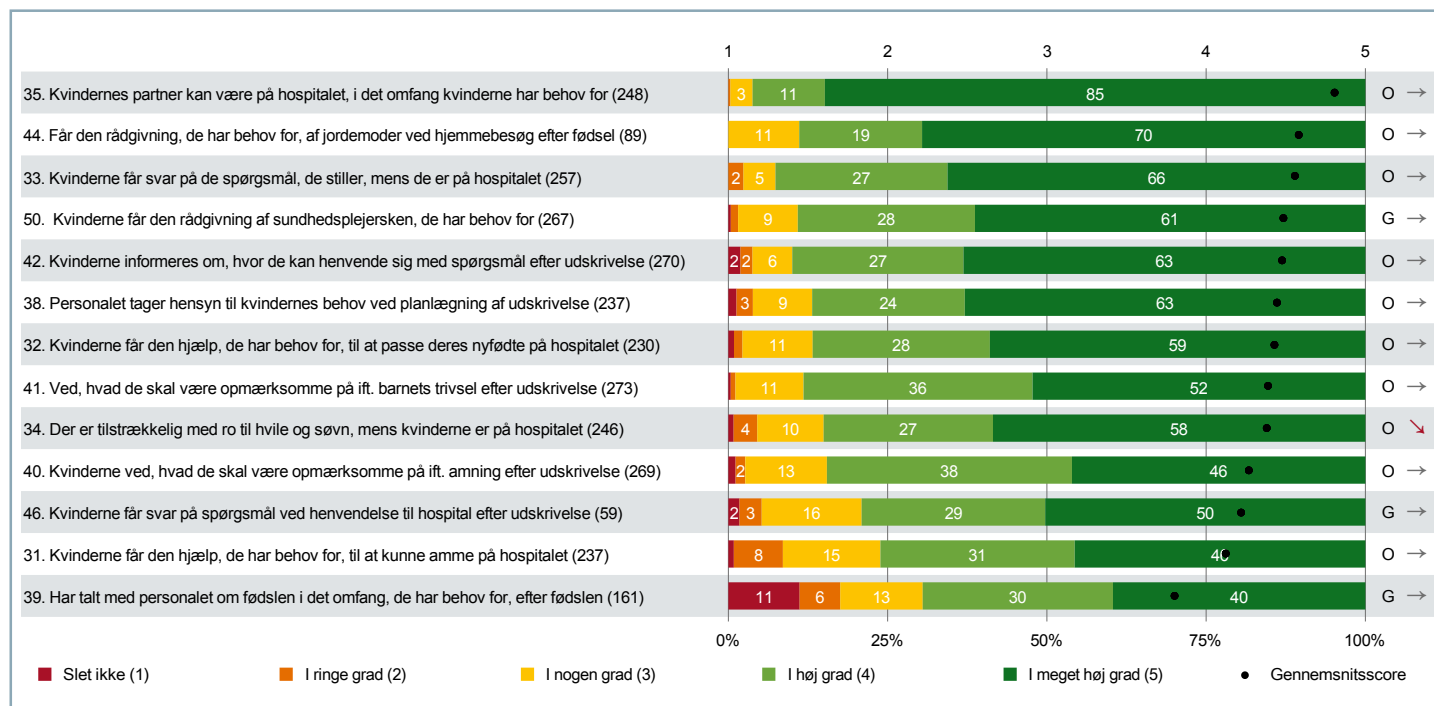
FØDSLEN - Figur for spørgsmål på fempunktsskala



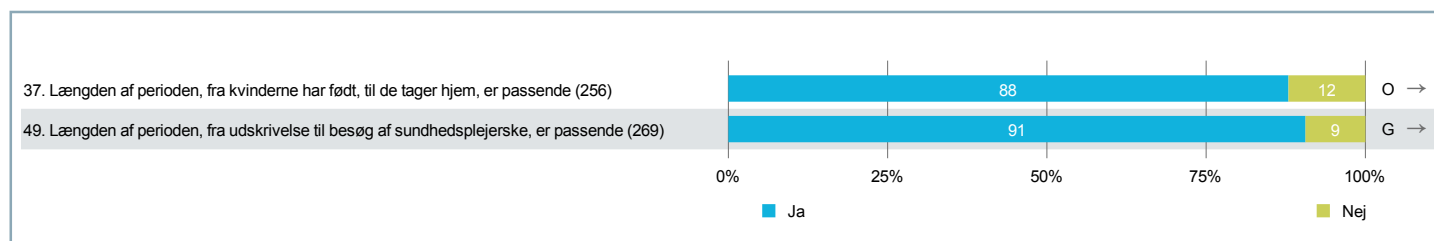
Figurtypen fortsætter på næste side med temaet: Efter fødslen.

1. OVERBLIK – Oversigtsfigur

EFTER FØDSLEN - Figur for spørgsmål på fempunktsskala



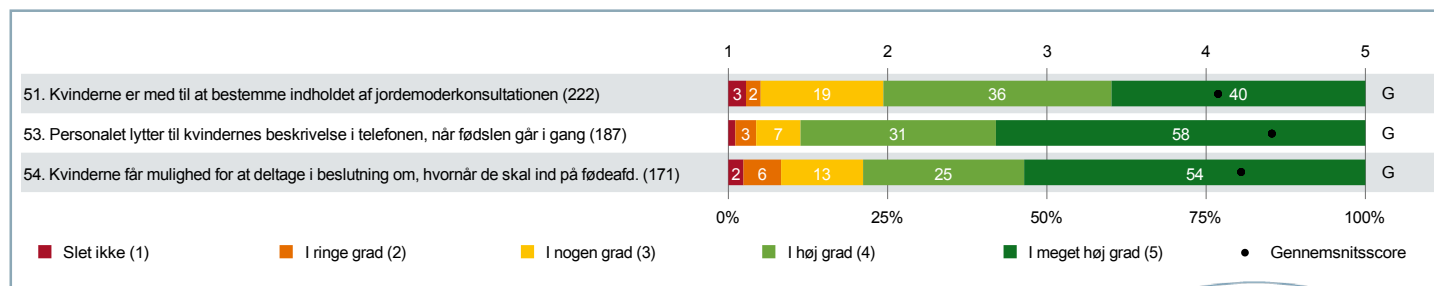
EFTER FØDSLEN - Figur for ja/nej-spørgsmål



Figurtypen fortsætter på næste side med årets temaspørgsmål, som kun indgår i undersøgelsen dette år

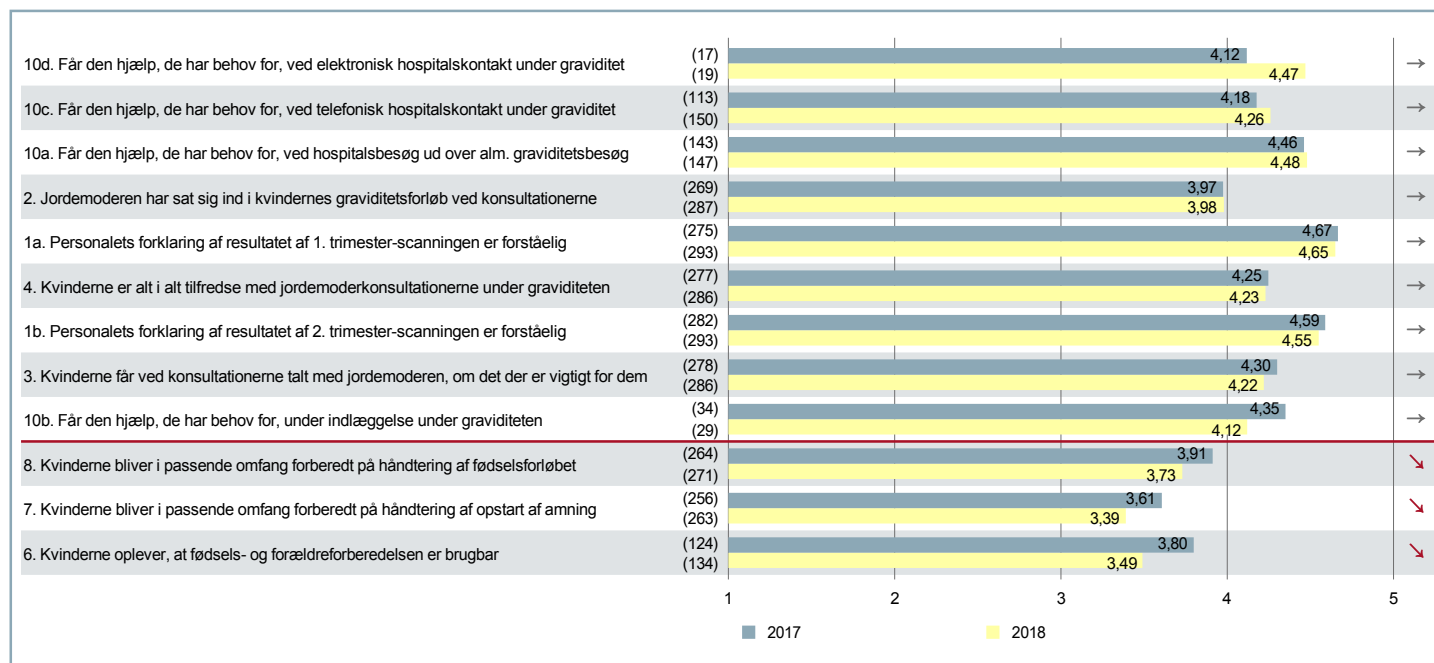
1. OVERBLIK – Oversigtsfigur

TEMASPØRGSMÅL 2018 - Figur for spørgsmål på fempunktsskala



1. OVERBLIK – Resultat i forhold til sidste år

GRAVIDITETEN - Figur for spørgsmål på fempunktsskala (gennemsnitsscore)

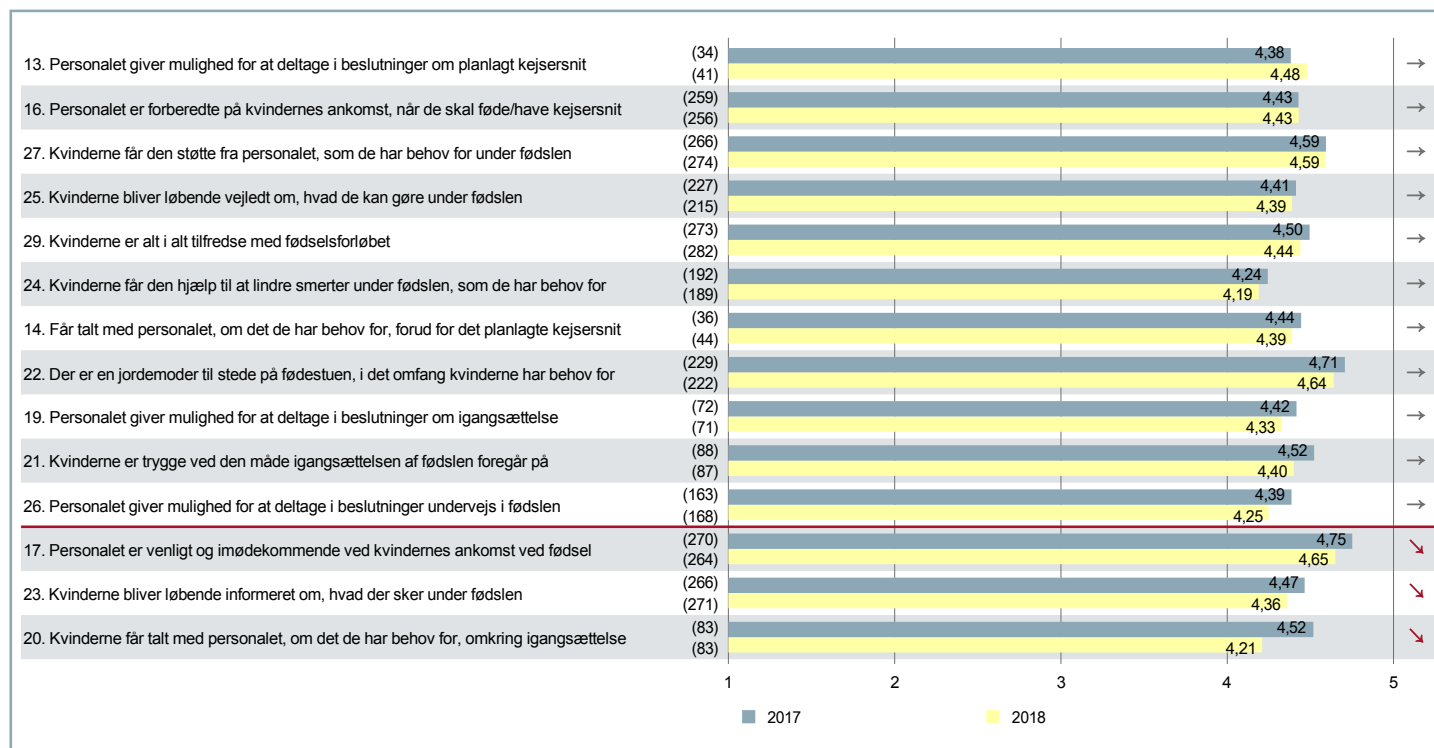


Øverst i figuren er spørgsmål med fremgang og nederst er dem, hvor resultatet er dårligere end sidste år. Hvis et spørgsmål ikke kan placeres (*), kommer det til sidst i figuren.

Figurtypen fortsætter på næste side med temaet: Fødslen.

1. OVERBLIK – Resultat i forhold til sidste år

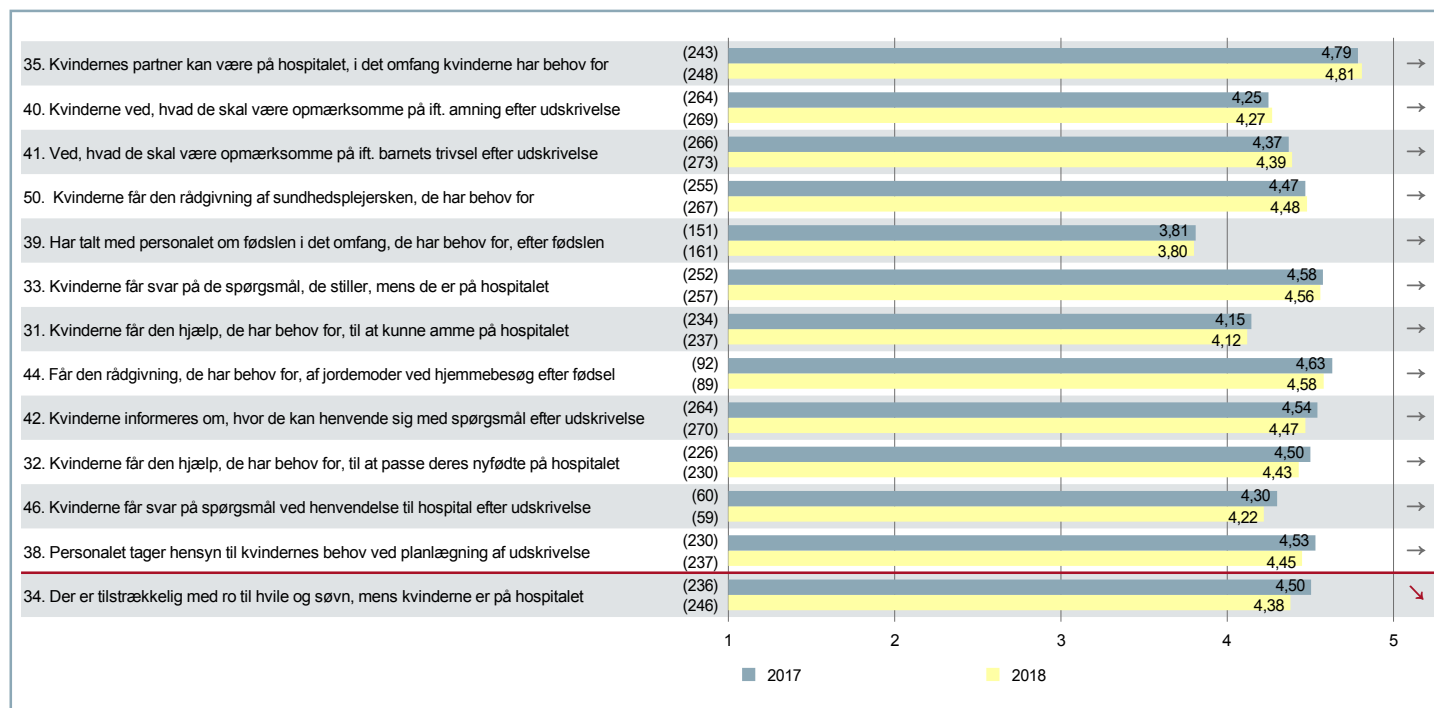
FØDSLEN - Figur for spørgsmål på fempunktsskala (gennemsnitsscore)



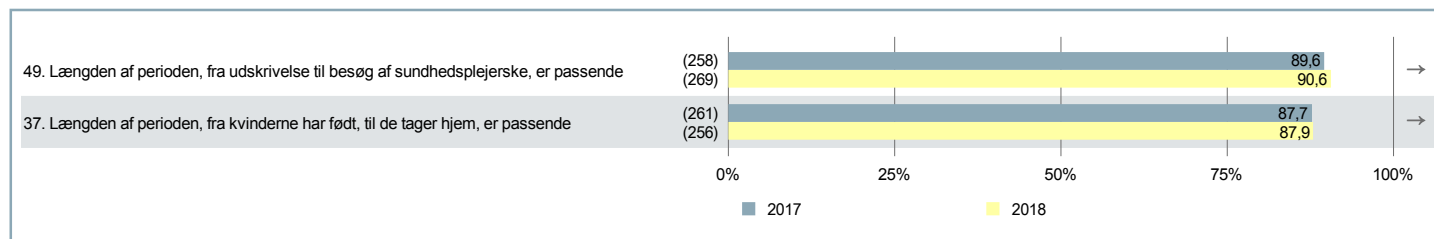
Figurtypen fortsætter på næste side med temaet: Efter fødslen.

1. OVERBLIK – Resultat i forhold til sidste år

EFTER FØDSLEN - Figur for spørgsmål på fempunktsskala (gennemsnitsscore)

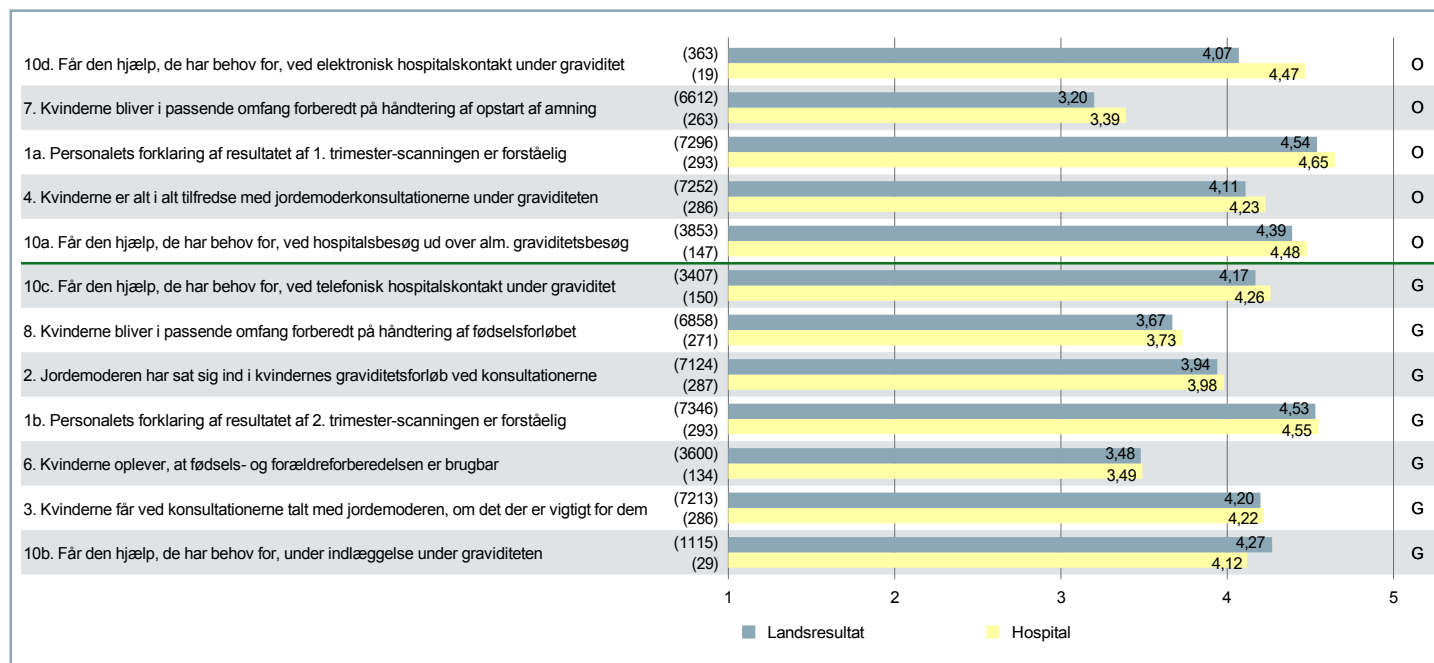


EFTER FØDSLEN - Figur for ja/nej-spørgsmål (andel af ja-svar)



1. OVERBLIK – Resultat i forhold til landsresultatet

GRAVIDITETEN - Figur for spørgsmål på fempunktsskala (gennemsnitsscore)

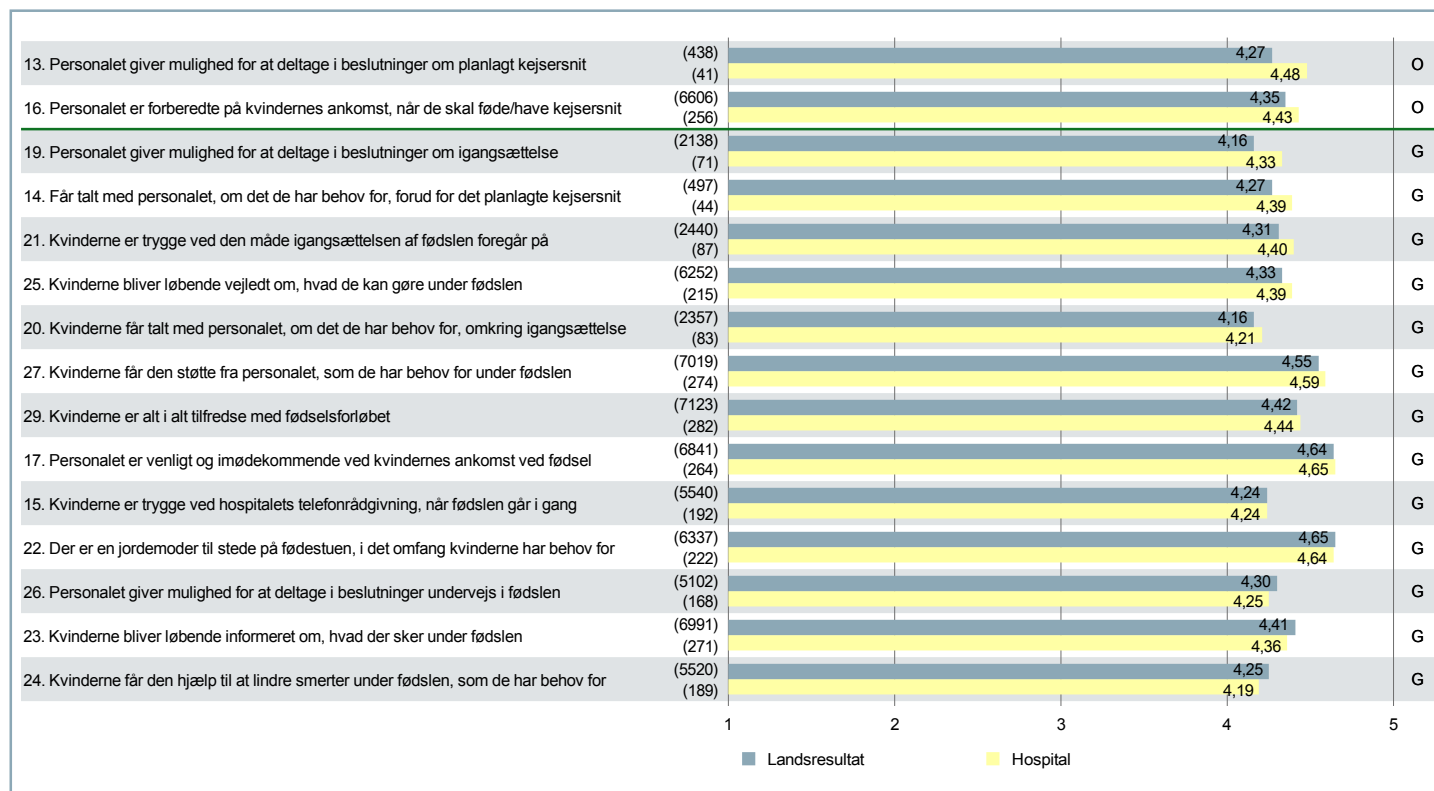


Øverst i figuren er spørgsmål med et bedre resultat end landsresultatet og nederst er dem, hvor resultatet er dårligere end landsresultatet. Hvis et spørgsmål ikke kan placeres (*), kommer det til sidst i figuren.

Figurtypen fortsætter på næste side med temaet: Fødslen.

1. OVERBLIK – Resultat i forhold til landsresultatet

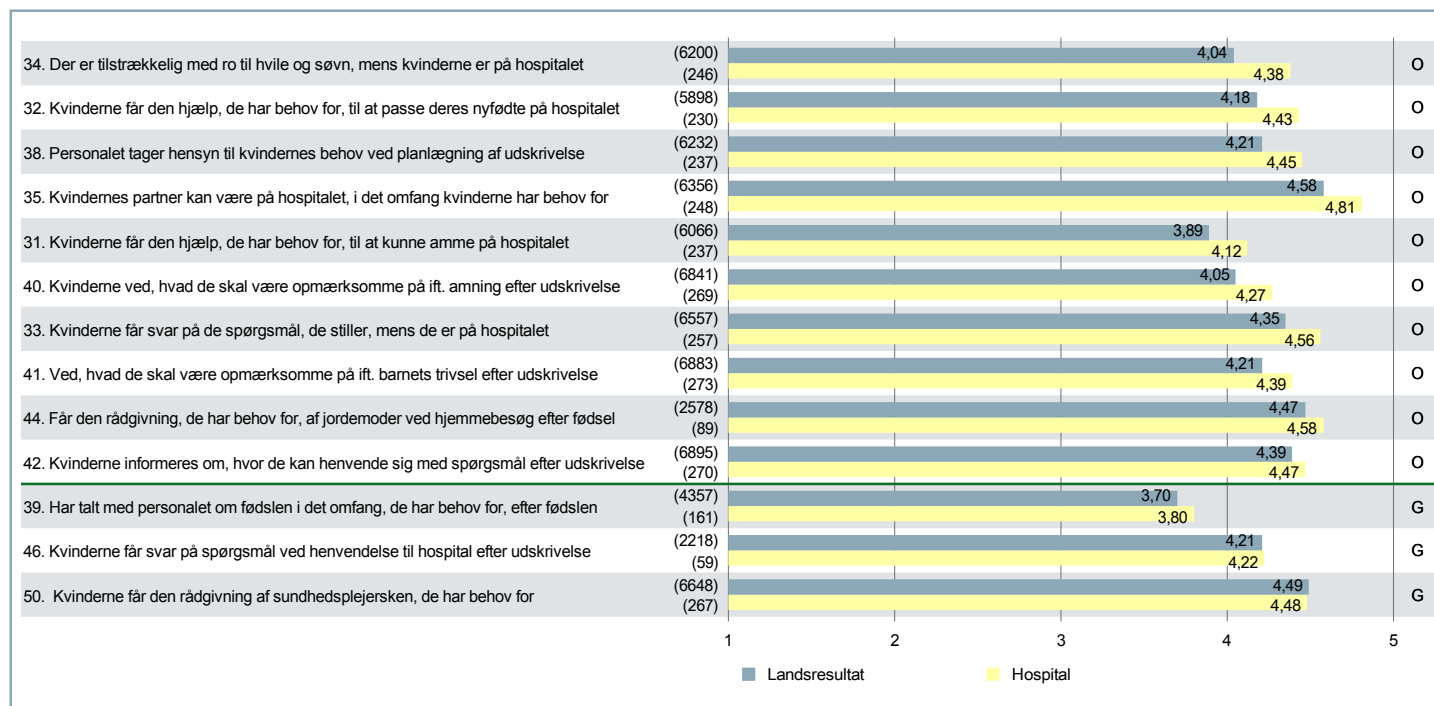
FØDSLEN - Figur for spørgsmål på fempunktsskala (gennemsnitsscore)



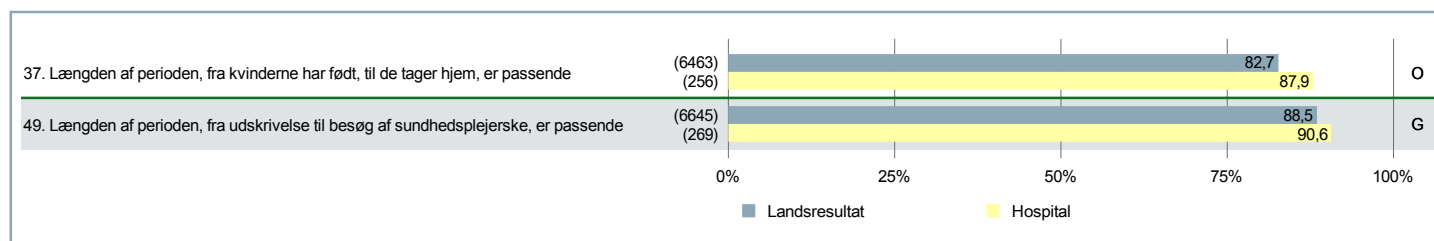
Figurtypen fortsætter på næste side med temaet: Efter fødslen.

1. OVERBLIK – Resultat i forhold til landsresultatet

EFTER FØDSLEN - Figur for spørgsmål på fempunktsskala (gennemsnitsscore)



EFTER FØDSLEN - Figur for ja/nej-spørgsmål (andel af ja-svar)



2. SAMMENLIGNING AF RESULTATER FOR AFDELINGERNE - Gennemsnitsscore/andel

GRAVIDITETEN - Tabel for spørgsmål på fempunktsskala (gennemsnitsscore)

	Spørgsmålsnummer											
	1a	1b	2	3	4	6	7	8	10a	10b	10c	10d
Land	4,54	4,53	3,94	4,20	4,11	3,48	3,20	3,67	4,39	4,27	4,17	4,07
Region Midtjylland	4,62	4,61	4,02	4,25	4,20	3,50	3,27	3,74	4,43	4,36	4,27	4,13
Regionshospitalet Randers	4,65	4,55	3,98	4,22	4,23	3,49	3,39	3,73	4,48	4,12	4,26	4,47
Fødeafdelingen	4,65	4,55	3,98	4,22	4,23	3,49	3,39	3,73	4,48	4,12	4,26	4,47

Antal besvarelser kan du finde i de temavise tabeller senere i denne rapport.

Bemærk: I kolonneoverskriften er der af pladshensyn kun angivet spørgsmålsnummeret. Den fulde spørgsmålstekst kan du finde i spørgeskemaet under bilag. Enkelte enhedsnavne kan være forkortet, da de er for lange til at kunne være i kolonnen. Den fulde enhedstekst kan du finde i de temavise tabeller senere i denne rapport.

Tabeltypen fortsætter på næste side med temaet: Fødslen.

2. SAMMENLIGNING AF RESULTATER FOR AFDELINGERNE - Gennemsnitsscore/andel

FØDSLEN - Tabel for spørgsmål på fempunktsskala (gennemsnitsscore)

	Spørgsmålsnummer														
	13	14	15	16	17	19	20	21	22	23	24	25	26	27	29
Land	4,27	4,27	4,24	4,35	4,64	4,16	4,16	4,31	4,65	4,41	4,25	4,33	4,30	4,55	4,42
Region Midtjylland	4,38	4,41	4,33	4,40	4,72	4,31	4,28	4,41	4,68	4,43	4,32	4,40	4,36	4,60	4,48
Regionshospitalet Randers	4,48	4,39	4,24	4,43	4,65	4,33	4,21	4,40	4,64	4,36	4,19	4,39	4,25	4,59	4,44
Fødeafdelingen	4,48	4,39	4,24	4,43	4,65	4,33	4,21	4,40	4,64	4,36	4,19	4,39	4,25	4,59	4,44

Tabeltypen fortsætter på næste side med temaet: Efter fødslen.

2. SAMMENLIGNING AF RESULTATER FOR AFDELINGERNE - Gennemsnitsscore/andel

EFTER FØDSLEN - Tabel for spørgsmål på fempunktsskala (gennemsnitsscore)

	Spørgsmålsnummer													
	31	32	33	34	35	38	39	40	41	42	44	46	50	
Land	3,89	4,18	4,35	4,04	4,58	4,21	3,70	4,05	4,21	4,39	4,47	4,21	4,49	
Region Midtjylland	4,02	4,34	4,46	4,34	4,75	4,29	3,80	4,13	4,30	4,49	4,55	4,36	4,47	
Regionshospitalet Randers	4,12	4,43	4,56	4,38	4,81	4,45	3,80	4,27	4,39	4,47	4,58	4,22	4,48	
Fødeafdelingen	4,12	4,43	4,56	4,38	4,81	4,45	3,80	4,27	4,39	4,47	4,58	4,22	4,48	

EFTER FØDSLEN - Tabel for ja/nej-spørgsmål (andel af ja-svar)

	Spørgsmålsnummer	
	37	49
Land	82,70	88,53
Region Midtjylland	85,19	89,77
Regionshospitalet Randers	87,93	90,60
Fødeafdelingen	87,93	90,60

2. SAMMENLIGNING AF RESULTATER FOR AFDELINGERNE - Udvikling over tid for temaet: Graviditeten

	Total antal		Spørgsmålsnummer												
			1a	1b	2	3	4	6	7	8	10a	10b	10c	10d	
Total antal for afdelingerne: - bedre end 2017 - ikke forskellig fra 2017 - dårligere end 2017	↗		0	0	0	0	0	0	0	0	0	0	0	0	0
	→		1	1	1	1	1	0	0	0	1	1	1	1	
	↘		0	0	0	0	0	1	1	1	0	0	0	0	
Regionshospitalet Randers	0	9	3	→	→	→	→	→	↘	↘	↘	→	→	→	→
Fødeafdelingen	0	9	3	→	→	→	→	→	↘	↘	↘	→	→	→	→

Alle spørgsmål indgår i denne tabel uanset spørgsmålstype, da der her er tale om en placering bedre, dårligere eller ikke forskelligt fra sidste års resultat, hvilket er sket inden for hver spørgsmålstype. Selve placeringen kan vi dog godt sammenholde.

Tabellen kan bruges på to måder:

- Undersøge tidssammenligningen for hospitalet og den enkelte afdeling. Følger du en række fra venstre mod højre, finder du først enhedsnavnet, dernæst i hvor mange tilfælde resultatet er bedre, ikke forskelligt fra eller dårligere end i 2017. Endelig finder du resultaterne for hvert enkelt spørgsmål. Der er en tabel og dermed en optælling pr. tema.

- Undersøge tidssammenligningen for hvert enkelt spørgsmål. Følger du en kolonne under kolonneoverskriften 'spørgsmålsnumre', finder du først en optælling af de tilfælde, hvor hospitalets afdelinger har bedre, ikke forskellige fra eller dårligere resultater end i 2017. Dernæst kan du se de enkelte enheders resultater. Hospitalets resultat indgår ikke i optællingen, da det er meningen, det skal give overblik over afdelingernes resultater.

Bemærk: I kolonneoverskriften er der af pladshensyn kun angivet spørgsmålsnummeret. Den fulde spørgsmålstekst kan du finde i spørgeskemaet under bilag. Enkelte enhedsnavne kan være forkortet, da de er for lange til at kunne være i kolonnen. Den fulde enhedstekst kan du finde i de temavise tabeller senere i denne rapport.

Tabelltypen fortsætter på næste side med temaet: Fødslen.

2. SAMMENLIGNING AF RESULTATER FOR AFDELINGERNE

- Udvikling over tid for temaet: Fødslen

	Total antal		Spørgsmålsnummer														
			13	14	15	16	17	19	20	21	22	23	24	25	26	27	29
Total antal for afdelingerne: - bedre end 2017 - ikke forskellig fra 2017 - dårligere end 2017	↗		0	0	0	0	0	0	0	0	0	0	0	0	0	0	0
	→		1	1	0	1	0	1	0	1	1	0	1	1	1	1	1
	↘		0	0	0	0	1	0	1	0	0	1	0	0	0	0	0
Regionshospitalet Randers	0	11	3	→	→	-	→	↘	→	↘	→	→	↘	→	→	→	→
Fødeafdelingen	0	11	3	→	→	-	→	↘	→	↘	→	→	↘	→	→	→	→

Tabelltypen fortsætter på næste side med temaet: Efter fødslen.

2. SAMMENLIGNING AF RESULTATER FOR AFDELINGERNE

- Udvikling over tid for temaet: Efter fødslen

	Total antal		Spørgsmålsnummer														
			31	32	33	34	35	37	38	39	40	41	42	44	46	49	50
Total antal for afdelingerne: - bedre end 2017 - ikke forskellig fra 2017 - dårligere end 2017	↗		0	0	0	0	0	0	0	0	0	0	0	0	0	0	0
	→		1	1	1	0	1	1	1	1	1	1	1	1	1	1	1
	↘		0	0	0	1	0	0	0	0	0	0	0	0	0	0	0
Regionshospitalet Randers	0	14	1	→	→	→	↘	→	→	→	→	→	→	→	→	→	→
Fødeafdelingen	0	14	1	→	→	→	↘	→	→	→	→	→	→	→	→	→	→

2. SAMMENLIGNING AF RESULTATER FOR AFDELINGERNE - I forhold til landsresultatet (OUG) for temaet: Graviditeten

	Total antal		Spørgsmålsnummer												
			1a	1b	2	3	4	6	7	8	10a	10b	10c	10d	
Total antal for afdelingerne: - over landsresultat (O) - gennemsnitlige (G) - under landsresultat (U)	O		1	0	0	0	1	0	1	0	1	0	0	0	1
	G		0	1	1	1	0	1	0	1	0	1	1	0	0
	U		0	0	0	0	0	0	0	0	0	0	0	0	0
Regionshospitalet Randers	5	7	0	O	G	G	G	O	G	O	G	O	G	G	O
Fødeafdelingen	5	7	0	O	G	G	G	O	G	O	G	O	G	G	O

Alle spørgsmål i temaet indgår i denne tabeltype uanset spørgsmålstype, da der her er tale om en placering over, under eller ikke forskelligt fra landsresultatet, hvilket er sket inden for hver spørgsmålstype. Selve placeringen kan vi dog godt sammenholde.

Tabellen kan bruges på to måder:

- Undersøge OUG'ere for hospitalet og den enkelte afdeling. Følger du en række fra venstre mod højre, finder du først enhedsnavnet, dernæst hvor mange O, G og U'ere denne enhed har fået, og endelig de konkrete resultater i forhold til landsresultatet på hvert enkelt spørgsmål. Der er en tabel og dermed en optælling pr. tema.
- Undersøge OUG'ere for hvert enkelt spørgsmål. Følger du en kolonne under kolonneoverskriften 'spørgsmålsnumre' finder du først en optælling af O, G og U'ere, som hospitalets afdelinger har opnået på dette spørgsmål. Dernæst kan du se de enkelte enheders resultater i forhold til landsresultatet for dette spørgsmål. Hospitalets resultat indgår ikke i optællingen, da det er meningen, det skal give overblik over afdelingernes resultater.

Bemærk: I kolonneoverskriften er der af pladshensyn kun angivet spørgsmålsnummeret. Den fulde spørgsmålstekst kan du finde i spørgeskemaet under bilag. Enkelte enhedsnavne kan være forkortet, da de er for lange til at kunne være i kolonnen. Den fulde enhedstekst kan du finde i de temavise tabeller senere i denne rapport.

Tabellertypen fortsætter på næste side med temaet: Fødslen.

2. SAMMENLIGNING AF RESULTATER FOR AFDELINGERNE - I forhold til landsresultatet (OUG) for temaet: Fødslen

	Total antal		Spørgsmålsnummer															
			13	14	15	16	17	19	20	21	22	23	24	25	26	27	29	
Total antal for afdelingerne: - over landsresultat (O) - gennemsnitlige (G) - under landsresultat (U)	O		1	0	0	1	0	0	0	0	0	0	0	0	0	0	0	
	G		0	1	1	0	1	1	1	1	1	1	1	1	1	1	1	
	U		0	0	0	0	0	0	0	0	0	0	0	0	0	0	0	
Regionshospitalet Randers	2	13	0	O	G	G	O	G	G	G	G	G	G	G	G	G	G	
Fødeafdelingen	2	13	0	O	G	G	O	G	G	G	G	G	G	G	G	G	G	

Tabeltypen fortsætter på næste side med temaet: Efter fødslen.

2. SAMMENLIGNING AF RESULTATER FOR AFDELINGERNE - I forhold til landsresultatet (OUG) for temaet: Efter fødslen

	Total antal		Spørgsmålsnummer															
			31	32	33	34	35	37	38	39	40	41	42	44	46	49	50	
Total antal for afdelingerne: - over landsresultat (O) - gennemsnitlige (G) - under landsresultat (U)	O		1	1	1	1	1	1	1	1	0	1	1	1	1	0	0	0
	G		0	0	0	0	0	0	0	0	1	0	0	0	0	1	1	1
	U		0	0	0	0	0	0	0	0	0	0	0	0	0	0	0	0
Regionshospitalet Randers	11	4	0	O	O	O	O	O	O	O	G	O	O	O	O	G	G	G
Fødeafdelingen	11	4	0	O	O	O	O	O	O	O	G	O	O	O	O	G	G	G

2. TEMAVISE AFSNIT – Introduktion

Der er et temaafsnit pr. overordnet tema i spørgeskemaet (Årets temaspørgsmål, graviditeten, fødslen og efter fødslen). Det første tema indeholder årets temaspørgsmål, som kun er med i undersøgelsen i dette år. Spørgsmål fra dette tema indgår derfor ikke i det første kapitel "1. SAMMENLIGNING AF RESULTATER". Efter årets temaspørgsmål følger de øvrige temaer.

Hvert temaafsnit består af en eller flere figurer med spørgsmål inden for temaet og en tabel pr. spørgsmål i temaet. Spørgsmål, der primært leder patienten til de relevante vurderings spørgsmål i spørgeskemaet, ingår ikke.

TEMAFIGUR

Temafigurerne ligner oversigtsfigurerne i figurrapporten. Den væsentligste forskel er, at spørgsmålene er sorteret efter spørgsmålsnummer. Det giver et andet blik på, om der er enkelte spørgsmål inden for et tema, der skiller sig ud i gennemsnitsscoren eller svarfordelingen, eller om alle spørgsmål generelt ligger godt eller dårligt. Det gør det lettere at finde ud af, om det blot er et enkelt spørgsmål og dermed et delområde, der skal arbejdes med, eller om det er hele området, der har brug for et løft.

TABEL PR. SPØRGSMÅL I TEMAET

Spørgsmålstabellerne uddyber resultaterne for ét spørgsmål ad gangen. I tabellerne gengives resultatet for landsplanet, regionen, hospitalet selv og dets afdelinger. Resultaterne er opdelt i to hovedtyper; resultater og antal svar.

Hovedtypen "resultater" indeholder tre kolonner:

1. Gennemsnitsscoren for spørgsmål på fempunktsskala eller den ønskværdige værdi for ja/nej-spørgsmål.
2. Om resultatet er bedre (↗), dårligere (↘) eller ikke signifikant forskellig (→) i forhold til sidste år.
3. Om resultatet er over (O), under (U) eller ikke signifikant forskellig fra (G) landsresultatet.

I sjældne tilfælde er datagrundlaget så spinkelt, at sammenligninger med eget resultat det foregående år og med landsresultatet ikke giver mening. Dette er indikeret med en stjerne (*).

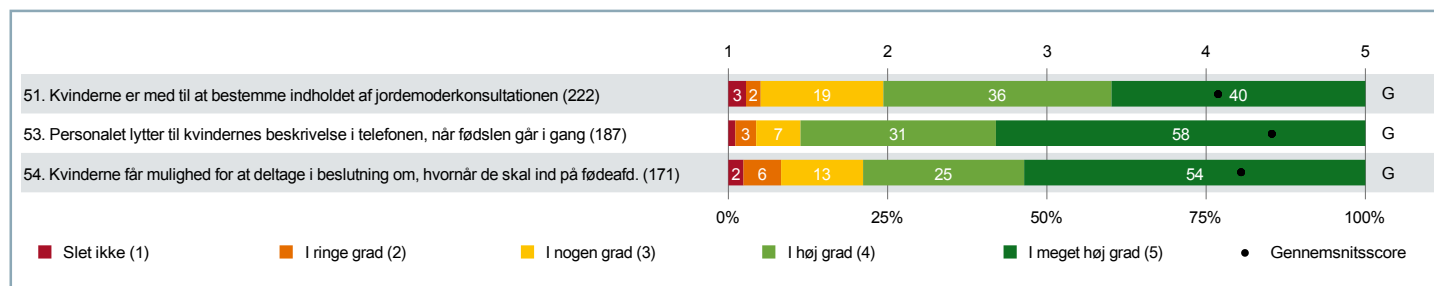
Hvis der ikke eksisterer et resultat, er det markeret med en streg (-). Det kan eksempelvis ske, når sammenligning med sidste års resultat ikke er mulig.

Også under hovedtypen "antal svar" er der tre kolonner:

1. "Vurderingskategorier" er en samlet betegnelse for svar fra følgende svarkategorier
 - Almindelig fempunktsskala: "slet ikke (1)" til "i meget høj grad (5)"
 - Ja/nej-spørgsmål: "ja" og "nej".
2. "Ikke relevant": Svar i "ikke relevant for mig".
3. "Ved ikke": Svar i "ved ikke".

3. TEMAVISE AFSNIT – Temaspørgsmål 2018

Figur for spørgsmål på fempunktsskala



3. TEMAVISE AFSNIT – Temaspørgsmål 2018 (fortsat)

51. Var du i passende omfang med til at bestemme indholdet af jordemoderkonsultationen?

	RESULTATER			ANTAL SVAR		
	Gennemsnitsscore (1-5)	Resultat i forhold til 2017	Resultat i forhold til landsresultatet	Vurderingskategorier (1-5)	Ikke relevant	Ved ikke
Landsresultatet	4,03	-	-	5682	1027	138
Region Midtjylland	4,10	-	O	1487	261	31
Regionshospitalet Randers	4,08	-	G	222	43	7
Fødeafdelingen	4,08	-	G	222	43	7

3. TEMAVISE AFSNIT – Temaspørgsmål 2018 (fortsat)

53. Lyttede personalet til din beskrivelse af din tilstand, da du ringede til fødeafdelingen? (Omfatter kun kvinder, der har født vaginalt eller ved akut kejsersnit)

	RESULTATER			ANTAL SVAR		
	Gennemsnitsscore (1-5)	Resultat i forhold til 2017	Resultat i forhold til landsresultatet	Vurderingskategorier (1-5)	Ikke relevant	Ved ikke
Landsresultatet	4,42	-	-	5199	1067	32
Region Midtjylland	4,50	-	O	1387	254	8
Regionshospitalet Randers	4,41	-	G	187	38	1
Fødeafdelingen	4,41	-	G	187	38	1

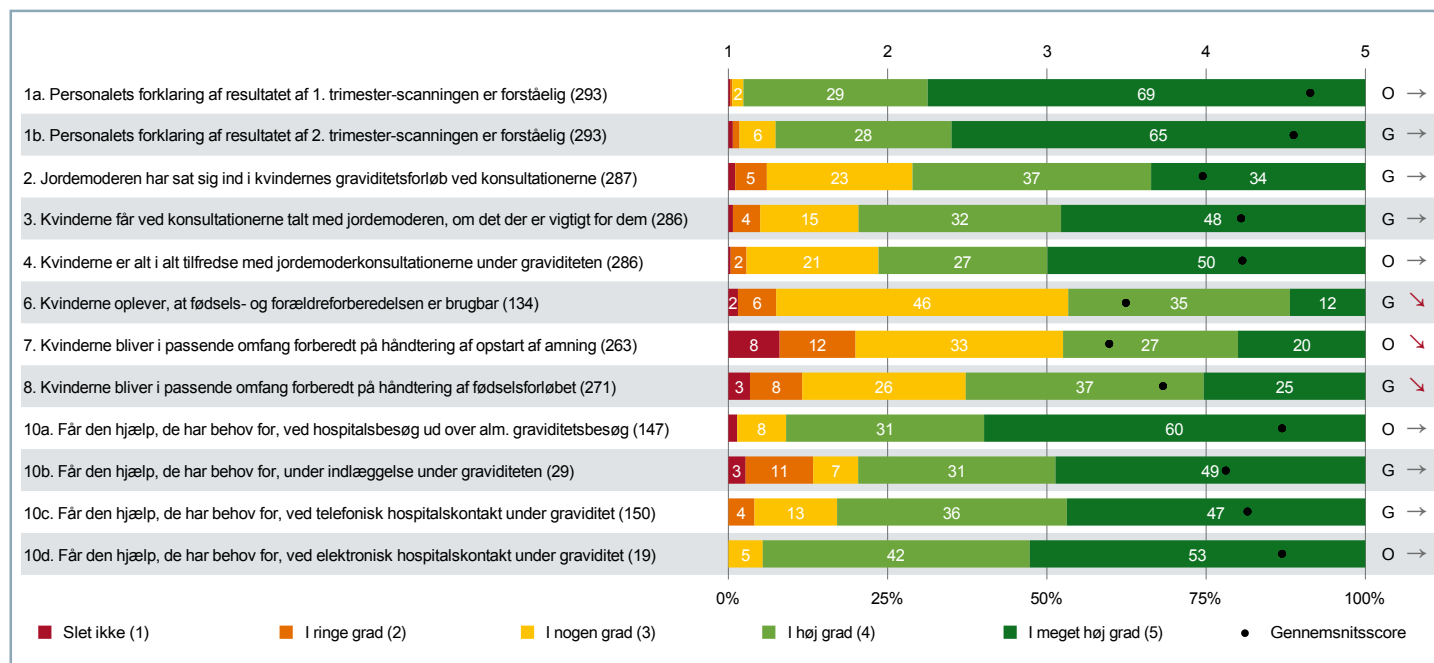
3. TEMAVISE AFSNIT – Temaspørgsmål 2018 (fortsat)

54. Gav personalet dig mulighed for at deltage i beslutningen om, hvornår du skulle ind på fødeafdelingen, da du ringede til fødeafdelingen? (Omfatter kun kvinder, der har født på hospitalet enten vaginalt eller ved akut kejsersnit)

	RESULTATER			ANTAL SVAR		
	Gennemsnitsscore (1-5)	Resultat i forhold til 2017	Resultat i forhold til landsresultatet	Vurderingskategorier (1-5)	Ikke relevant	Ved ikke
Landsresultatet	4,13	-	-	4770	1194	84
Region Midtjylland	4,27	-	O	1287	279	16
Regionshospitalet Randers	4,22	-	G	171	41	3
Fødeafdelingen	4,22	-	G	171	41	3

3. TEMAVISE AFSNIT – Graviditeten

Figur for spørgsmål på fempunktsskala



3. TEMAVISE AFSNIT – Graviditeten (fortsat)

1a. Var personalets forklaring af resultaterne af 1. trimester-scanningen i uge 11-13 forståelig? (nakkefoldsscanning)

	RESULTATER			ANTAL SVAR		
	Gennemsnitsscore (1-5)	Resultat i forhold til 2017	Resultat i forhold til landsresultatet	Vurderingskategorier (1-5)	Ikke relevant	Ved ikke
Landsresultatet	4,54	↗	-	7296	157	65
Region Midtjylland	4,62	↗	O	1905	33	15
Regionshospitalet Randers	4,65	→	O	293	2	1
Fødeafdelingen	4,65	→	O	293	2	1

3. TEMAVISE AFSNIT – Graviditeten (fortsat)

1b. Var personalets forklaring af resultaterne af 2. trimester-scanningen i uge 18-21 forståelig? (misdannelsesscanning)

	RESULTATER			ANTAL SVAR		
	Gennemsnitsscore (1-5)	Resultat i forhold til 2017	Resultat i forhold til landsresultatet	Vurderingskategorier (1-5)	Ikke relevant	Ved ikke
Landsresultatet	4,53	↗	-	7346	97	53
Region Midtjylland	4,61	↗	O	1910	25	11
Regionshospitalet Randers	4,55	→	G	293	2	0
Fødeafdelingen	4,55	→	G	293	2	0

3. TEMAVISE AFSNIT – Graviditeten (fortsat)

2. Havde jordmoderen sat sig ind i dit graviditetsforløb ved dine jordmoderkonsultationer?

	RESULTATER			ANTAL SVAR		
	Gennemsnitsscore (1-5)	Resultat i forhold til 2017	Resultat i forhold til landsresultatet	Vurderingskategorier (1-5)	Ikke relevant	Ved ikke
Landsresultatet	3,94	↗	-	7124	135	99
Region Midtjylland	4,02	↗	O	1850	32	26
Regionshospitalet Randers	3,98	→	G	287	3	1
Fødeafdelingen	3,98	→	G	287	3	1

3. TEMAVISE AFSNIT – Graviditeten (fortsat)

3. Fik du ved dine jordemoderkonsultationer talt med jordemoderen, om det der var vigtigt for dig?

	RESULTATER			ANTAL SVAR		
	Gennemsnitsscore (1-5)	Resultat i forhold til 2017	Resultat i forhold til landsresultatet	Vurderingskategorier (1-5)	Ikke relevant	Ved ikke
Landsresultatet	4,20	↗	-	7213	112	26
Region Midtjylland	4,25	↗	O	1868	31	7
Regionshospitalet Randers	4,22	→	G	286	3	2
Fødeafdelingen	4,22	→	G	286	3	2

3. TEMAVISE AFSNIT – Graviditeten (fortsat)

4. Er du alt i alt tilfreds med dine jordemoderkonsultationer under graviditeten?

	RESULTATER			ANTAL SVAR		
	Gennemsnitsscore (1-5)	Resultat i forhold til 2017	Resultat i forhold til landsresultatet	Vurderingskategorier (1-5)	Ikke relevant	Ved ikke
Landsresultatet	4,11	↗	-	7252	93	19
Region Midtjylland	4,20	↗	0	1881	27	3
Regionshospitalet Randers	4,23	→	0	286	3	0
Fødeafdelingen	4,23	→	0	286	3	0

3. TEMAVISE AFSNIT – Graviditeten (fortsat)

6. Var det/de offentlige tilbud om fødsels- og forældreforberedelse, som du deltog i, brugbart? (fx forældreftener, undervisning, rundvisning) (Omfatter kun kvinder, der har deltaget i fødsels- og forældreforberedelse)

	RESULTATER			ANTAL SVAR		
	Gennemsnitsscore (1-5)	Resultat i forhold til 2017	Resultat i forhold til landsresultatet	Vurderingskategorier (1-5)	Ikke relevant	Ved ikke
Landsresultatet	3,48	↘	-	3600	0	41
Region Midtjylland	3,50	↘	G	946	0	10
Regionshospitalet Randers	3,49	↘	G	134	0	2
Fødeafdelingen	3,49	↘	G	134	0	2

3. TEMAVISE AFSNIT – Graviditeten (fortsat)

7. Blev du i passende omfang forberedt på, hvordan du skulle håndtere opstart af amning?

	RESULTATER			ANTAL SVAR		
	Gennemsnitsscore (1-5)	Resultat i forhold til 2017	Resultat i forhold til landsresultatet	Vurderingskategorier (1-5)	Ikke relevant	Ved ikke
Landsresultatet	3,20	↗	-	6612	610	95
Region Midtjylland	3,27	→	0	1726	154	22
Regionshospitalet Randers	3,39	↘	0	263	23	2
Fødeafdelingen	3,39	↘	0	263	23	2

3. TEMAVISE AFSNIT – Graviditeten (fortsat)

8. Blev du i passende omfang forberedt på, hvordan du skulle håndtere forløbet fra fødslen gik i gang, til du havde født?

	RESULTATER			ANTAL SVAR		
	Gennemsnitsscore (1-5)	Resultat i forhold til 2017	Resultat i forhold til landsresultatet	Vurderingskategorier (1-5)	Ikke relevant	Ved ikke
Landsresultatet	3,67	↗	-	6858	380	76
Region Midtjylland	3,74	→	O	1813	77	14
Regionshospitalet Randers	3,73	↘	G	271	14	3
Fødeafdelingen	3,73	↘	G	271	14	3

3. TEMAVISE AFSNIT – Graviditeten (fortsat)

10a. Fik du den hjælp, du havde behov for ved besøg på hospitalet/jordemodercentret? (Omfatter kun kvinder, der har været på besøg ud over de almindelige planlagte konsultationer/Besøg under graviditeten)

	RESULTATER			ANTAL SVAR		
	Gennemsnitsscore (1-5)	Resultat i forhold til 2017	Resultat i forhold til landsresultatet	Vurderingskategorier (1-5)	Ikke relevant	Ved ikke
Landsresultatet	4,39	↗	-	3853	78	22
Region Midtjylland	4,43	→	O	1001	18	7
Regionshospitalet Randers	4,48	→	O	147	3	1
Fødeafdelingen	4,48	→	O	147	3	1

3. TEMAVISE AFSNIT – Graviditeten (fortsat)

10b. Fik du den hjælp, du havde behov for under indlæggelse på hospitalet/jordemodercentret? (Omfatter kun kvinder, der har været indlagt ud over de almindelige planlagte konsultationer/besøg under graviditeten)

	RESULTATER			ANTAL SVAR		
	Gennemsnitsscore (1-5)	Resultat i forhold til 2017	Resultat i forhold til landsresultatet	Vurderingskategorier (1-5)	Ikke relevant	Ved ikke
Landsresultatet	4,27	→	-	1115	36	21
Region Midtjylland	4,36	→	O	235	8	3
Regionshospitalet Randers	4,12	→	G	29	0	1
Fødeafdelingen	4,12	→	G	29	0	1

3. TEMAVISE AFSNIT – Graviditeten (fortsat)

10c. Fik du den hjælp, du havde behov for ved telefonisk kontakt med hospitalet/jordemodercentret? (Omfatter kun kvinder, der har taget telefonisk kontakt ud over de almindelige planlagte konsultationer/besøg under graviditeten)

	RESULTATER			ANTAL SVAR		
	Gennemsnitsscore (1-5)	Resultat i forhold til 2017	Resultat i forhold til landsresultatet	Vurderingskategorier (1-5)	Ikke relevant	Ved ikke
Landsresultatet	4,17	↗	-	3407	133	41
Region Midtjylland	4,27	→	O	941	37	8
Regionshospitalet Randers	4,26	→	G	150	4	1
Fødeafdelingen	4,26	→	G	150	4	1

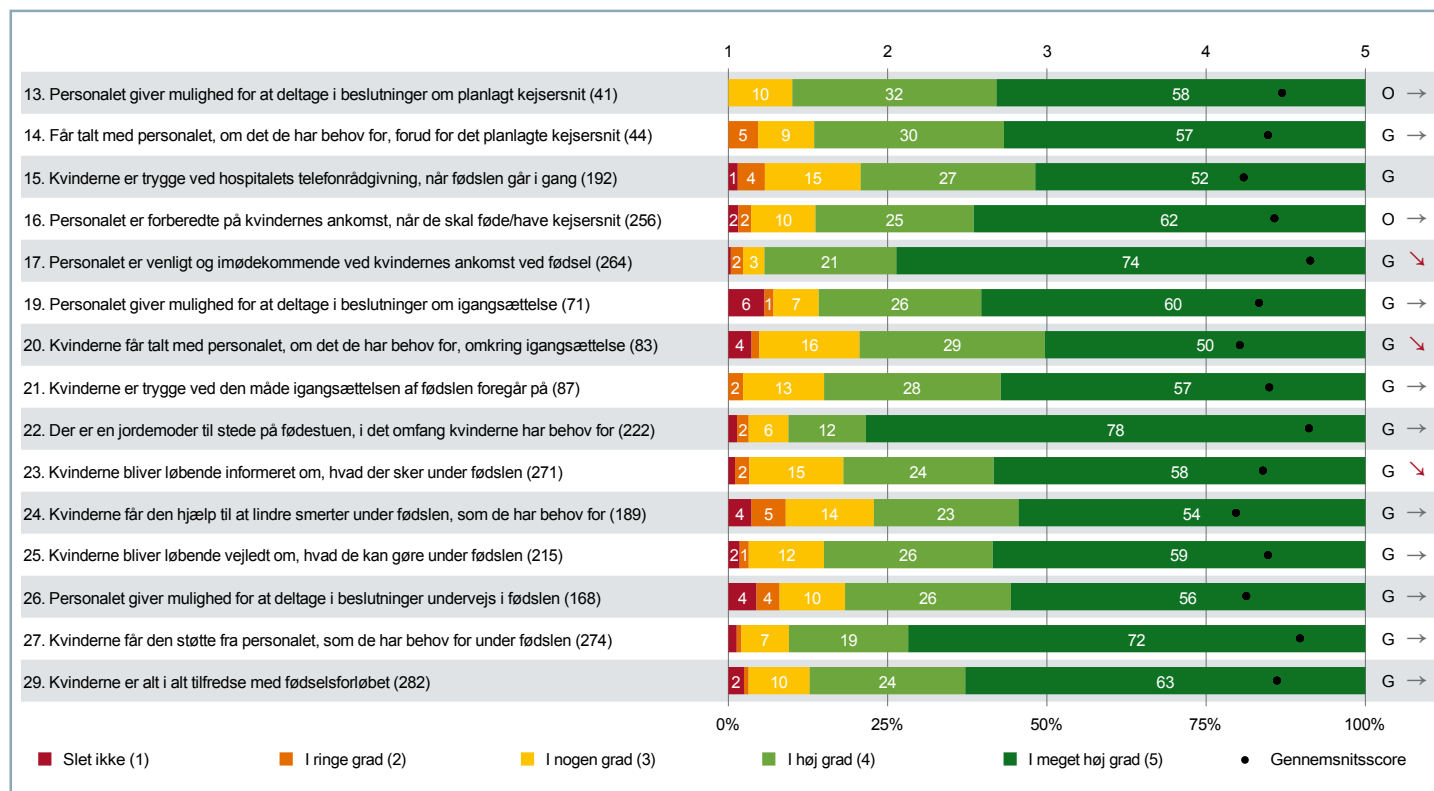
3. TEMAVISE AFSNIT – Graviditeten (fortsat)

10d. Fik du den hjælp, du havde behov for ved elektronisk kontakt (fx e-mail og chat) med hospitalet/jordemodercentret? (Omfatter kun kvinder, der har taget elektronisk kontakt ud over de almindelige planlagte konsultationer/Besøg under graviditeten)

	RESULTATER			ANTAL SVAR		
	Gennemsnitsscore (1-5)	Resultat i forhold til 2017	Resultat i forhold til landsresultatet	Vurderingskategorier (1-5)	Ikke relevant	Ved ikke
Landsresultatet	4,07	→	-	363	11	10
Region Midtjylland	4,13	→	G	102	1	1
Regionshospitalet Randers	4,47	→	O	19	0	0
Fødeafdelingen	4,47	→	O	19	0	0

3. TEMAVISE AFSNIT – Fødslen

Figur for spørgsmål på fempunktsskala



3. TEMAVISE AFSNIT – Fødslen (fortsat)

13. Gav personalet dig mulighed for at deltage i beslutninger omkring det planlagte kejsersnit? (Omfatter kun kvinder, der har fået planlagt kejsersnit)

	RESULTATER			ANTAL SVAR		
	Gennemsnitsscore (1-5)	Resultat i forhold til 2017	Resultat i forhold til landsresultatet	Vurderingskategorier (1-5)	Ikke relevant	Ved ikke
Landsresultatet	4,27	→	-	438	69	8
Region Midtjylland	4,38	→	G	118	11	2
Regionshospitalet Randers	4,48	→	O	41	5	0
Fødeafdelingen	4,48	→	O	41	5	0

3. TEMAVISE AFSNIT – Fødslen (fortsat)

14. Fik du talt med personalet, om det du havde behov for, forud for det planlagte kejsersnit? (Omfatter kun kvinder, der har fået planlagt kejsersnit)

	RESULTATER			ANTAL SVAR		
	Gennemsnitsscore (1-5)	Resultat i forhold til 2017	Resultat i forhold til landsresultatet	Vurderingskategorier (1-5)	Ikke relevant	Ved ikke
Landsresultatet	4,27	→	-	497	11	9
Region Midtjylland	4,41	→	O	126	3	2
Regionshospitalet Randers	4,39	→	G	44	2	0
Fødeafdelingen	4,39	→	G	44	2	0

3. TEMAVISE AFSNIT – Fødslen (fortsat)

15. Var du tryk ved den rådgivning, du fik, da du ringede til fødeafdelingen, da fødslen gik i gang? (Omfatter kun kvinder, der har født vaginalt eller ved akut kejsersnit)

	RESULTATER			ANTAL SVAR		
	Gennemsnitsscore (1-5)	Resultat i forhold til 2017	Resultat i forhold til landsresultatet	Vurderingskategorier (1-5)	Ikke relevant	Ved ikke
Landsresultatet	4,24	-	-	5540	1126	47
Region Midtjylland	4,33	-	O	1461	272	11
Regionshospitalet Randers	4,24	-	G	192	42	1
Fødeafdelingen	4,24	-	G	192	42	1

3. TEMAVISE AFSNIT – Fødslen (fortsat)

16. Var personalet forberedt på din ankomst til fødeafdelingen, da du skulle føde/have kejsersnit? (Omfatter kun kvinder, der har født på hospitalet)

	RESULTATER			ANTAL SVAR		
	Gennemsnitsscore (1-5)	Resultat i forhold til 2017	Resultat i forhold til landsresultatet	Vurderingskategorier (1-5)	Ikke relevant	Ved ikke
Landsresultatet	4,35	↗	-	6606	263	60
Region Midtjylland	4,40	↗	O	1723	55	18
Regionshospitalet Randers	4,43	→	O	256	8	4
Fødeafdelingen	4,43	→	O	256	8	4

3. TEMAVISE AFSNIT – Fødslen (fortsat)

17. Var personalet venligt og imødekommende ved din ankomst til fødeafdelingen? (Omfatter kun kvinder, der har født på hospitalet)

	RESULTATER			ANTAL SVAR		
	Gennemsnitsscore (1-5)	Resultat i forhold til 2017	Resultat i forhold til landsresultatet	Vurderingskategorier (1-5)	Ikke relevant	Ved ikke
Landsresultatet	4,64	↗	-	6841	64	23
Region Midtjylland	4,72	↗	O	1768	17	6
Regionshospitalet Randers	4,65	↘	G	264	4	0
Fødeafdelingen	4,65	↘	G	264	4	0

3. TEMAVISE AFSNIT – Fødslen (fortsat)

19. Gav personalet dig mulighed for at deltage i beslutninger omkring igangsættelsen af fødslen? (Omfatter kun kvinder, der er blevet igangsat, og som har født vaginalt eller ved akut kejsersnit på hospitalet)

	RESULTATER			ANTAL SVAR		
	Gennemsnitsscore (1-5)	Resultat i forhold til 2017	Resultat i forhold til landsresultatet	Vurderingskategorier (1-5)	Ikke relevant	Ved ikke
Landsresultatet	4,16	→	-	2138	327	31
Region Midtjylland	4,31	↗	O	548	72	4
Regionshospitalet Randers	4,33	→	G	71	15	0
Fødeafdelingen	4,33	→	G	71	15	0

3. TEMAVISE AFSNIT – Fødslen (fortsat)

20. Fik du talt med personalet, om det du havde behov for, omkring igangsættelsen af fødslen? (Omfatter kun kvinder, der er blevet igangsat, og som har født vaginalt eller ved akut kejsersnit på hospitalet)

	RESULTATER			ANTAL SVAR		
	Gennemsnitsscore (1-5)	Resultat i forhold til 2017	Resultat i forhold til landsresultatet	Vurderingskategorier (1-5)	Ikke relevant	Ved ikke
Landsresultatet	4,16	→	-	2357	112	40
Region Midtjylland	4,28	→	O	600	23	5
Regionshospitalet Randers	4,21	↘	G	83	4	0
Fødeafdelingen	4,21	↘	G	83	4	0

3. TEMAVISE AFSNIT – Fødslen (fortsat)

21. Var du tryk ved den måde igangsættelsen foregik på? (Omfatter kun kvinder, der er blevet igangsat, og som har født vaginalt eller ved akut kejsersnit på hospitalet)

	RESULTATER			ANTAL SVAR		
	Gennemsnitsscore (1-5)	Resultat i forhold til 2017	Resultat i forhold til landsresultatet	Vurderingskategorier (1-5)	Ikke relevant	Ved ikke
Landsresultatet	4,31	↗	-	2440	40	14
Region Midtjylland	4,41	↗	O	621	5	0
Regionshospitalet Randers	4,40	→	G	87	0	0
Fødeafdelingen	4,40	→	G	87	0	0

3. TEMAVISE AFSNIT – Fødslen (fortsat)

22. Var der en jordemoder til stede på fødestuen i det omfang, som du havde behov for? (Omfatter kun kvinder, der har født vaginalt eller ved akut kejsersnit på hospitalet)

	RESULTATER			ANTAL SVAR		
	Gennemsnitsscore (1-5)	Resultat i forhold til 2017	Resultat i forhold til landsresultatet	Vurderingskategorier (1-5)	Ikke relevant	Ved ikke
Landsresultatet	4,65	↗	-	6337	61	26
Region Midtjylland	4,68	↗	O	1644	15	4
Regionshospitalet Randers	4,64	→	G	222	1	1
Fødeafdelingen	4,64	→	G	222	1	1

3. TEMAVISE AFSNIT – Fødslen (fortsat)

23. Blev du løbende informeret om, hvad der skete under fødslen?

	RESULTATER			ANTAL SVAR		
	Gennemsnitsscore (1-5)	Resultat i forhold til 2017	Resultat i forhold til landsresultatet	Vurderingskategorier (1-5)	Ikke relevant	Ved ikke
Landsresultatet	4,41	→	-	6991	145	45
Region Midtjylland	4,43	→	G	1806	41	13
Regionshospitalet Randers	4,36	↘	G	271	7	4
Fødeafdelingen	4,36	↘	G	271	7	4

3. TEMAVISE AFSNIT – Fødslen (fortsat)

24. Fik du den hjælp til at lindre smerter under fødslen, som du havde behov for? (Omfatter kun kvinder, der har født vaginalt eller ved akut kejsersnit)

	RESULTATER			ANTAL SVAR		
	Gennemsnitsscore (1-5)	Resultat i forhold til 2017	Resultat i forhold til landsresultatet	Vurderingskategorier (1-5)	Ikke relevant	Ved ikke
Landsresultatet	4,25	→	-	5520	1067	75
Region Midtjylland	4,32	→	O	1449	263	18
Regionshospitalet Randers	4,19	→	G	189	43	4
Fødeafdelingen	4,19	→	G	189	43	4

3. TEMAVISE AFSNIT – Fødslen (fortsat)

25. Blev du løbende vejledt om, hvad du selv kunne gøre under fødslen? (Omfatter kun kvinder, der har født vaginalt eller ved akut kejsersnit)

	RESULTATER			ANTAL SVAR		
	Gennemsnitsscore (1-5)	Resultat i forhold til 2017	Resultat i forhold til landsresultatet	Vurderingskategorier (1-5)	Ikke relevant	Ved ikke
Landsresultatet	4,33	→	-	6252	323	84
Region Midtjylland	4,40	→	O	1617	88	23
Regionshospitalet Randers	4,39	→	G	215	16	5
Fødeafdelingen	4,39	→	G	215	16	5

3. TEMAVISE AFSNIT – Fødslen (fortsat)

26. Gav personalet dig mulighed for at deltage i beslutninger undervejs i fødslen? (Omfatter kun kvinder, der har født vaginalt eller ved akut kejsersnit)

	RESULTATER			ANTAL SVAR		
	Gennemsnitsscore (1-5)	Resultat i forhold til 2017	Resultat i forhold til landsresultatet	Vurderingskategorier (1-5)	Ikke relevant	Ved ikke
Landsresultatet	4,30	→	-	5102	1429	116
Region Midtjylland	4,36	→	O	1327	380	20
Regionshospitalet Randers	4,25	→	G	168	66	2
Fødeafdelingen	4,25	→	G	168	66	2

3. TEMAVISE AFSNIT – Fødslen (fortsat)

27. Fik du den støtte fra personalet, som du havde behov for under fødslen?

	RESULTATER			ANTAL SVAR		
	Gennemsnitsscore (1-5)	Resultat i forhold til 2017	Resultat i forhold til landsresultatet	Vurderingskategorier (1-5)	Ikke relevant	Ved ikke
Landsresultatet	4,55	→	-	7019	104	26
Region Midtjylland	4,60	→	O	1829	25	3
Regionshospitalet Randers	4,59	→	G	274	5	1
Fødeafdelingen	4,59	→	G	274	5	1

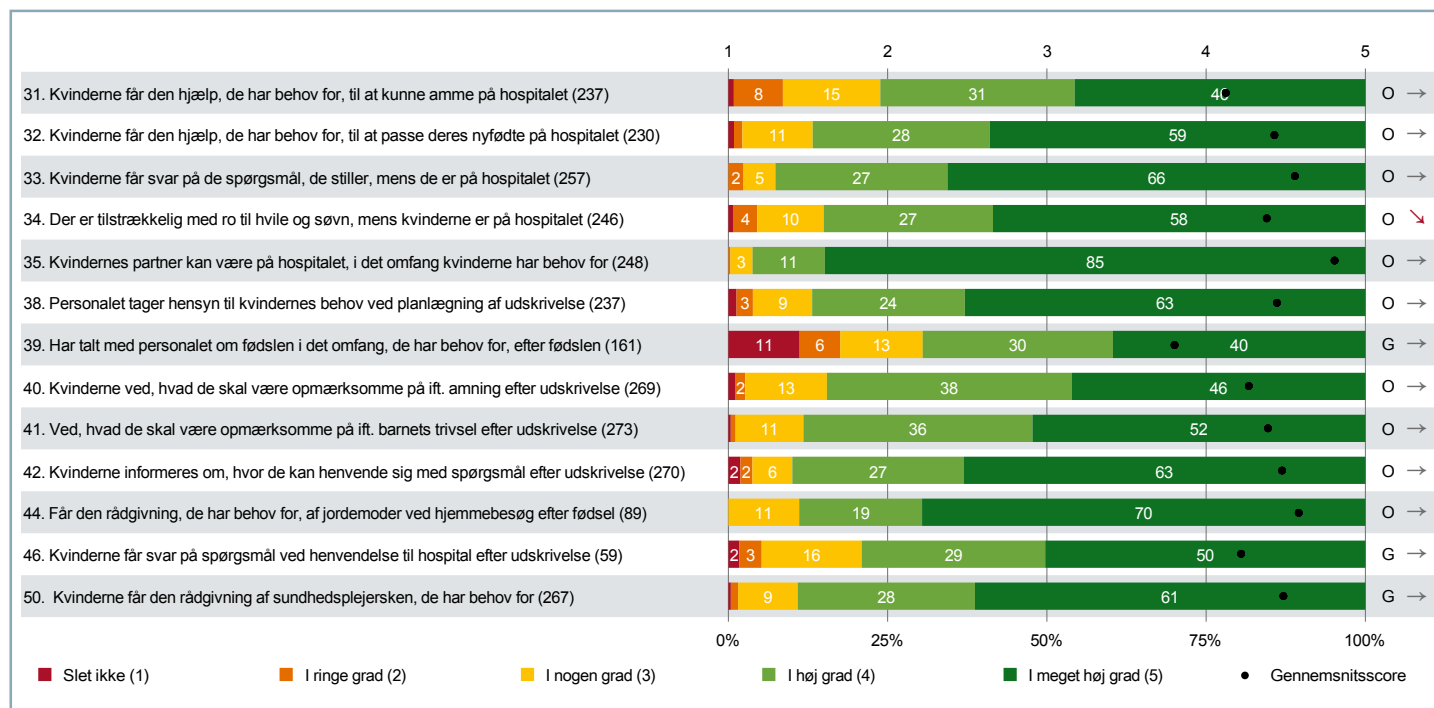
3. TEMAVISE AFSNIT – Fødslen (fortsat)

29. Er du alt i alt tilfreds med fødselsforløbet/kejsersnittet?

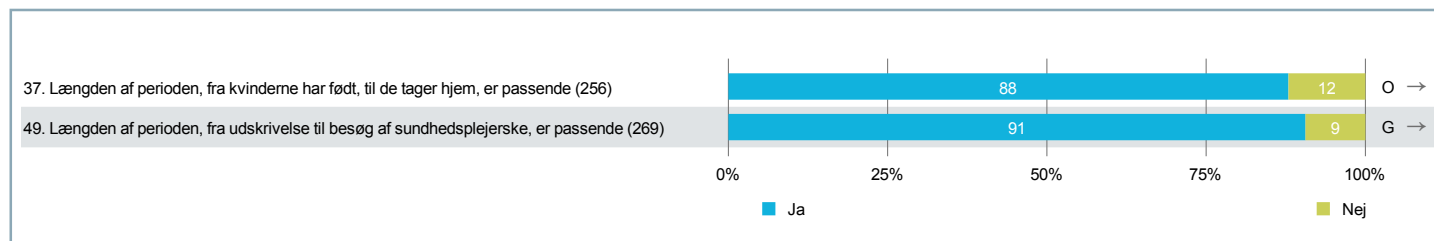
	RESULTATER			ANTAL SVAR		
	Gennemsnitsscore (1-5)	Resultat i forhold til 2017	Resultat i forhold til landsresultatet	Vurderingskategorier (1-5)	Ikke relevant	Ved ikke
Landsresultatet	4,42	→	-	7123	20	21
Region Midtjylland	4,48	→	O	1851	3	5
Regionshospitalet Randers	4,44	→	G	282	1	0
Fødeafdelingen	4,44	→	G	282	1	0

3. TEMAVISE AFSNIT – Efter fødslen

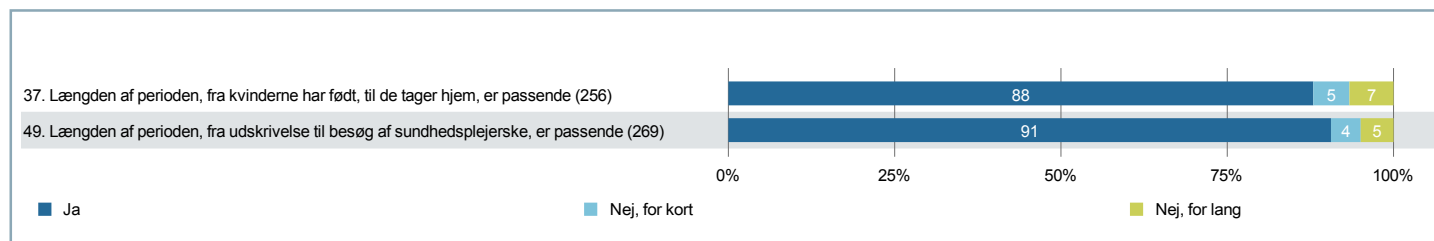
Figur for spørgsmål på fempunktsskala



Figur for ja/nej-spørgsmål



Uddybning af spørgsmål fra ovenstående figur (fuld skala)



3. TEMAVISE AFSNIT – Efter fødslen (fortsat)

31. Fik du den hjælp, du havde brug for til at kunne amme eller give modermælkerstatning til dit barn, mens du var på hospitalet? (Omfatter kun kvinder, der har født på hospitalet)

	RESULTATER			ANTAL SVAR		
	Gennemsnitsscore (1-5)	Resultat i forhold til 2017	Resultat i forhold til landsresultatet	Vurderingskategorier (1-5)	Ikke relevant	Ved ikke
Landsresultatet	3,89	→	-	6066	737	25
Region Midtjylland	4,02	→	O	1581	183	5
Regionshospitalet Randers	4,12	→	O	237	25	2
Fødeafdelingen	4,12	→	O	237	25	2

3. TEMAVISE AFSNIT – Efter fødslen (fortsat)

32. Fik du den hjælp, du havde brug for til at kunne passe dit nyfødte barn, mens du var på hospitalet? (Omfatter kun kvinder, der har født på hospitalet)

	RESULTATER			ANTAL SVAR		
	Gennemsnitsscore (1-5)	Resultat i forhold til 2017	Resultat i forhold til landsresultatet	Vurderingskategorier (1-5)	Ikke relevant	Ved ikke
Landsresultatet	4,18	↗	-	5898	886	33
Region Midtjylland	4,34	→	O	1522	237	7
Regionshospitalet Randers	4,43	→	O	230	32	2
Fødeafdelingen	4,43	→	O	230	32	2

3. TEMAVISE AFSNIT – Efter fødslen (fortsat)

33. Fik du svar på de spørgsmål du stillede, mens du var på hospitalet? (Omfatter kun kvinder, der har født på hospitalet)

	RESULTATER			ANTAL SVAR		
	Gennemsnitsscore (1-5)	Resultat i forhold til 2017	Resultat i forhold til landsresultatet	Vurderingskategorier (1-5)	Ikke relevant	Ved ikke
Landsresultatet	4,35	→	-	6557	234	21
Region Midtjylland	4,46	→	O	1701	63	4
Regionshospitalet Randers	4,56	→	O	257	7	0
Fødeafdelingen	4,56	→	O	257	7	0

3. TEMAVISE AFSNIT – Efter fødslen (fortsat)

34. Var der tilstrækkelig med ro til hvile og søvn, mens du var på hospitalet? (Omfatter kun kvinder, der har født på hospitalet)

	RESULTATER			ANTAL SVAR		
	Gennemsnitsscore (1-5)	Resultat i forhold til 2017	Resultat i forhold til landsresultatet	Vurderingskategorier (1-5)	Ikke relevant	Ved ikke
Landsresultatet	4,04	→	-	6200	583	33
Region Midtjylland	4,34	↗	O	1599	162	6
Regionshospitalet Randers	4,38	↘	O	246	18	1
Fødeafdelingen	4,38	↘	O	246	18	1

3. TEMAVISE AFSNIT – Efter fødslen (fortsat)

35. Var der mulighed for, at din partner kunne være til stede hos dig og jeres barn på hospitalet, i det omfang du havde behov for? (Omfatter kun kvinder, der har født på hospitalet)

	RESULTATER			ANTAL SVAR		
	Gennemsnitsscore (1-5)	Resultat i forhold til 2017	Resultat i forhold til landsresultatet	Vurderingskategorier (1-5)	Ikke relevant	Ved ikke
Landsresultatet	4,58	→	-	6356	432	28
Region Midtjylland	4,75	↗	O	1643	121	2
Regionshospitalet Randers	4,81	→	O	248	16	0
Fødeafdelingen	4,81	→	O	248	16	0

3. TEMAVISE AFSNIT – Efter fødslen (fortsat)

37. Var længden af perioden, fra du havde født, til du tog hjem, passende? (Omfatter kun kvinder, der har født på hospitalet)

	RESULTATER			ANTAL SVAR		
	Andel af ja-svar	Resultat i forhold til 2017	Resultat i forhold til landsresultatet	Vurderingskategorier (ja og nej)	Ikke relevant	Ved ikke
Landsresultatet	82,7%	→	-	6463	-	312
Region Midtjylland	85,2%	→	O	1686	-	66
Regionshospitalet Randers	87,9%	→	O	256	-	8
Fødeafdelingen	87,9%	→	O	256	-	8

3. TEMAVISE AFSNIT – Efter fødslen (fortsat)

38. Tog personalet hensyn til dine behov ved planlægningen af din udskrivelse? (Omfatter kun kvinder, der har født på hospitalet)

	RESULTATER			ANTAL SVAR		
	Gennemsnitsscore (1-5)	Resultat i forhold til 2017	Resultat i forhold til landsresultatet	Vurderingskategorier (1-5)	Ikke relevant	Ved ikke
Landsresultatet	4,21	↗	-	6232	275	247
Region Midtjylland	4,29	→	O	1606	78	65
Regionshospitalet Randers	4,45	→	O	237	15	12
Fødeafdelingen	4,45	→	O	237	15	12

3. TEMAVISE AFSNIT – Efter fødslen (fortsat)

39. Har du, efter du har født, talt om fødslen/kejsersnittet med personalet fra hospitalet/jordemodercentret i det omfang, du havde behov for?

	RESULTATER			ANTAL SVAR		
	Gennemsnitsscore (1-5)	Resultat i forhold til 2017	Resultat i forhold til landsresultatet	Vurderingskategorier (1-5)	Ikke relevant	Ved ikke
Landsresultatet	3,70	→	-	4357	2535	113
Region Midtjylland	3,80	→	O	1200	582	32
Regionshospitalet Randers	3,80	→	G	161	113	1
Fødeafdelingen	3,80	→	G	161	113	1

3. TEMAVISE AFSNIT – Efter fødslen (fortsat)

40. Vidste du, hvad du skulle være opmærksom på i forhold til amning eller ernæring af dit barn, efter du kom hjem?

	RESULTATER			ANTAL SVAR		
	Gennemsnitsscore (1-5)	Resultat i forhold til 2017	Resultat i forhold til landsresultatet	Vurderingskategorier (1-5)	Ikke relevant	Ved ikke
Landsresultatet	4,05	→	-	6841	111	31
Region Midtjylland	4,13	→	O	1774	27	9
Regionshospitalet Randers	4,27	→	O	269	4	3
Fødeafdelingen	4,27	→	O	269	4	3

3. TEMAVISE AFSNIT – Efter fødslen (fortsat)

41. Vidste du, hvad du skulle være opmærksom på i forhold til dit nye barns trivsel eller mistrivsel, efter du kom hjem? (fx gulsot, spise-, urin-, afførings- og sovemønstre)

	RESULTATER			ANTAL SVAR		
	Gennemsnitsscore (1-5)	Resultat i forhold til 2017	Resultat i forhold til landsresultatet	Vurderingskategorier (1-5)	Ikke relevant	Ved ikke
Landsresultatet	4,21	↗	-	6883	69	22
Region Midtjylland	4,30	→	O	1792	13	2
Regionshospitalet Randers	4,39	→	O	273	3	0
Fødeafdelingen	4,39	→	O	273	3	0

3. TEMAVISE AFSNIT – Efter fødslen (fortsat)

42. Blev du informeret om, hvor du kunne henvende dig med spørgsmål, når du kom hjem? (fx om amning, pleje af barn eller dit helbred)

	RESULTATER			ANTAL SVAR		
	Gennemsnitsscore (1-5)	Resultat i forhold til 2017	Resultat i forhold til landsresultatet	Vurderingskategorier (1-5)	Ikke relevant	Ved ikke
Landsresultatet	4,39	↗	-	6895	37	46
Region Midtjylland	4,49	→	O	1786	12	12
Regionshospitalet Randers	4,47	→	O	270	2	4
Fødeafdelingen	4,47	→	O	270	2	4

3. TEMAVISE AFSNIT – Efter fødslen (fortsat)

44. Fik du den rådgivning af jordemoderen, som du havde behov for? (Omfatter kun kvinder, der er blevet kontaktet eller har haft besøg af en jordemoder i perioden, fra de kom hjem, til de havde besøg af en sundhedsplejerske)

	RESULTATER			ANTAL SVAR		
	Gennemsnitsscore (1-5)	Resultat i forhold til 2017	Resultat i forhold til landsresultatet	Vurderingskategorier (1-5)	Ikke relevant	Ved ikke
Landsresultatet	4,47	→	-	2578	103	40
Region Midtjylland	4,55	↗	O	726	24	7
Regionshospitalet Randers	4,58	→	O	89	4	2
Fødeafdelingen	4,58	→	O	89	4	2

3. TEMAVISE AFSNIT – Efter fødslen (fortsat)

46. Fik du svar på de spørgsmål, du stillede til personalet fra hospital/jordemodercenter? (Omfatter kun kvinder, der har henvendt sig med spørgsmål i perioden, fra de kom hjem, til de havde besøg af en sundhedsplejerske)

	RESULTATER			ANTAL SVAR		
	Gennemsnitsscore (1-5)	Resultat i forhold til 2017	Resultat i forhold til landsresultatet	Vurderingskategorier (1-5)	Ikke relevant	Ved ikke
Landsresultatet	4,21	→	-	2218	53	9
Region Midtjylland	4,36	→	O	511	9	3
Regionshospitalet Randers	4,22	→	G	59	3	0
Fødeafdelingen	4,22	→	G	59	3	0

3. TEMAVISE AFSNIT – Efter fødslen (fortsat)

49. Var længden af perioden, fra du kom hjem, til du fik besøg af sundhedsplejersken, passende? (Omfatter kun kvinder, der har haft besøg af en sundhedsplejerske)

	RESULTATER			ANTAL SVAR		
	Andel af ja-svar	Resultat i forhold til 2017	Resultat i forhold til landsresultatet	Vurderingskategorier (ja og nej)	Ikke relevant	Ved ikke
Landsresultatet	88,5%	→	-	6645	-	128
Region Midtjylland	89,8%	→	O	1739	-	25
Regionshospitalet Randers	90,6%	→	G	269	-	2
Fødeafdelingen	90,6%	→	G	269	-	2

3. TEMAVISE AFSNIT – Efter fødslen (fortsat)

50. Fik du den rådgivning af sundhedsplejersken, du havde behov for? (Omfatter kun kvinder, der har haft besøg af en sundhedsplejerske)

	RESULTATER			ANTAL SVAR		
	Gennemsnitsscore (1-5)	Resultat i forhold til 2017	Resultat i forhold til landsresultatet	Vurderingskategorier (1-5)	Ikke relevant	Ved ikke
Landsresultatet	4,49	→	-	6648	97	19
Region Midtjylland	4,47	→	G	1735	17	4
Regionshospitalet Randers	4,48	→	G	267	1	2
Fødeafdelingen	4,48	→	G	267	1	2

4. BILAG – Yderligere materiale og inspiration til det videre arbejde

Den nationale rapport for LUP Fødende 2018 offentliggøres i uge 11 i 2019 på:
www.patientoplevelser.dk/lupfod18

Find yderligere materiale om LUP Fødende på: www.patientoplevelser.dk/lupfod18/materiale

Hvor du fra uge 8 i 2019 kan finde:

- En læsevejledning til denne rapport
- Spørgeskemaet for 2018
- En faktabericht med uddybende information om metode og baggrund
- En FAQ, der svarer på de oftest stillede spørgsmål om LUP'erne

Fra uge 11 i 2019 kan du yderligere finde:

- Enhedsrapporter med resultater på afdelings-/afsnits-, hospitals-, regions- og landsniveau

Inspiration til det videre arbejde med jeres resultater fra LUP Fødende:

www.patientoplevelser.dk/trin-for-trin - På Kompetencecenter for Patientoplevelsers hjemmeside finder du en "trin for trin guide" til at arbejde med LUP-resultaterne for at forbedre den patientoplevede kvalitet.

www.vibis.dk - Nationalt videnscenter for Brugerinddragelse i Sundhedsvæsenet. Centret indsamler og formidler viden om inddragelse af patienter og pårørende i sundhedsvæsenet. På hjemmesiden kan du blandt andet finde metoder og værktøjer til inddragelse. Videnscentret er etableret af paraplyorganisationen Danske Patienter.

<https://danskepatienter.dk/vibis/om-brugerinddragelse/brugerinddragelse-i-danmark> - Projektdatabase for brugerinddragelse i sundhedsvæsenet under Videnscenter for Brugerinddragelse under Danske Patienter.

www.patientoplevelser.dk/metode-inspiration - Her kan du hente inspiration og litteratur om metoder til brugerinddragelse. Siden administreres af Kompetencecenter for Patientoplevelser.

www.patientsikkerhed.dk - Her kan du finde viden, projekter og redskaber, som kan anvendes i dit arbejde med at forbedre patientsikkerheden. Siden tilhører Dansk Selskab for Patientsikkerhed.

Patientinddragelsesguiden

www.patientinddragelsesguiden.dk - En hjemmeside om brugerinddragelse i sundhedsvæsenet, hvor fokus er på, hvorfor og hvordan du som leder og medarbejder kan anvende forskellige metoder til at inddrage patienter og pårørende i udviklingen af en afdeling, en ydelse eller lignende. På hjemmesiden kan du finde videoer og praksisnære "trin-for-trin guides" på 12 forskellige metoder til organisatorisk brugerinddragelse. Patientinddragelsesguiden er udviklet på baggrund af observationer og interview med over 300 patienter, pårørende og personale fra de fem regioner i Danmark om deres konkrete erfaringer med metoder til organisatorisk brugerinddragelse. Hjemmesiden er udviklet af Kompetencecenter for Patientoplevelser.

4. BILAG – Spørgeskemaet (side 1)

Spørgeskema om graviditet, fødsel og barsel



Baggrundsspørgsmål

	Ja	Nej
Har du født tidligere?	<input type="checkbox"/>	<input type="checkbox"/>
<p>Hvis ja, bedes du besvare spørgsmålene i spørgeskemaet ud fra dine oplevelser med din <u>seneste</u> graviditet, fødsel og barsel.</p>		

GRAVIDITETEN

Ultralydsscanning

	Ikke relevant for mig	I meget høj grad (5)	I høj grad (4)	I nogen grad (3)	I ringe grad (2)	Slet ikke (1)	Ved ikke
1. Var personalets forklaring af resultaterne af ultralydsscanningen forståelig:							
a) Ved 1. trimester-scanningen i uge 11-13? (nakkefoldsscanning)	<input type="checkbox"/>	<input type="checkbox"/>	<input type="checkbox"/>	<input type="checkbox"/>	<input type="checkbox"/>	<input type="checkbox"/>	<input type="checkbox"/>
b) Ved 2. trimester-scanningen i uge 18-21? (misdannelsesscanning)	<input type="checkbox"/>	<input type="checkbox"/>	<input type="checkbox"/>	<input type="checkbox"/>	<input type="checkbox"/>	<input type="checkbox"/>	<input type="checkbox"/>

Jordemoderkonsultationer

Hvis du mødte flere jordemødre under din graviditet, skal du besvare spørgsmål 2 til 4 ud fra dit samlede indtryk

	Ikke relevant for mig	I meget høj grad (5)	I høj grad (4)	I nogen grad (3)	I ringe grad (2)	Slet ikke (1)	Ved ikke
2. Havde jordemoderen sat sig ind i dit graviditetsforløb ved dine jordemoderkonsultationer?	<input type="checkbox"/>	<input type="checkbox"/>	<input type="checkbox"/>	<input type="checkbox"/>	<input type="checkbox"/>	<input type="checkbox"/>	<input type="checkbox"/>
3. Fik du ved dine jordemoderkonsultationer talt med jordemoderen, om det der var vigtigt for dig?	<input type="checkbox"/>	<input type="checkbox"/>	<input type="checkbox"/>	<input type="checkbox"/>	<input type="checkbox"/>	<input type="checkbox"/>	<input type="checkbox"/>
4. Er du alt i alt tilfreds med dine jordemoderkonsultationer under graviditeten?	<input type="checkbox"/>	<input type="checkbox"/>	<input type="checkbox"/>	<input type="checkbox"/>	<input type="checkbox"/>	<input type="checkbox"/>	<input type="checkbox"/>

Fødsels- og forældreforberedelse

	Ja, i en mindre gruppe	Ja, i en større forsamling (fx auditorium)	Ja, andet	Nej	Ved ikke	
5. Deltog du i <u>offentlige tilbud</u> om fødsels- og forældreforberedelse? (fx forældreaftener, undervisning, rundvisning) <i>Hvis ja, sæt gerne flere kryds</i>	<input type="checkbox"/>	<input type="checkbox"/>	<input type="checkbox"/>	<input type="checkbox"/>	<input type="checkbox"/>	
				Gå til spm. 7	Gå til spm. 7	
	I meget høj grad (5)	I høj grad (4)	I nogen grad (3)	I ringe grad (2)	Slet ikke (1)	Ved ikke
6. Var det/de <u>offentlige tilbud</u> om fødsels- og forældreforberedelse, som du deltog i, brugbart? (fx forældreaftener, undervisning, rundvisning)	<input type="checkbox"/>	<input type="checkbox"/>	<input type="checkbox"/>	<input type="checkbox"/>	<input type="checkbox"/>	<input type="checkbox"/>

4. BILAG – Spørgeskemaet (side 2)

Forberedelse under graviditeten

Spørgsmål 7-8 handler om den forberedelse, som du fik under graviditeten fra jordemodercentret/hospitalet (hos din jordemoder, til fødsels- og forældreforberedelse mv.)

	Ikke relevant for mig	I meget høj grad (5)	I høj grad (4)	I nogen grad (3)	I ringe grad (2)	Slet ikke (1)	Ved ikke
7. Blev du i <u>passende</u> omfang forberedt på, hvordan du skulle håndtere opstart af amning?	<input type="checkbox"/>	<input type="checkbox"/>	<input type="checkbox"/>	<input type="checkbox"/>	<input type="checkbox"/>	<input type="checkbox"/>	<input type="checkbox"/>
8. Blev du i <u>passende</u> omfang forberedt på, hvordan du skulle håndtere forløbet fra fødslen gik i gang, til du havde født?	<input type="checkbox"/>	<input type="checkbox"/>	<input type="checkbox"/>	<input type="checkbox"/>	<input type="checkbox"/>	<input type="checkbox"/>	<input type="checkbox"/>

Kontakt vedrørende graviditet med hospital/jordemodercenter ud over de almindelige planlagte konsultationer/besøg

	Ja	Nej	Ved ikke
9. Var du i kontakt med hospitalet/jordemodercentret under graviditeten <u>ud over</u> de almindelige planlagte konsultationer/besøg: (fx ved mange plukveer, forhøjet blodtryk, lille vægtstigning hos barnet eller bækkenløsning)			
a) Ved besøg på hospital/i jordemodercenter?	<input type="checkbox"/>	<input type="checkbox"/>	<input type="checkbox"/>
b) Ved indlæggelse i forbindelse med graviditeten?	<input type="checkbox"/>	<input type="checkbox"/>	<input type="checkbox"/>
c) Ved telefonisk kontakt?	<input type="checkbox"/>	<input type="checkbox"/>	<input type="checkbox"/>
d) Ved elektronisk kontakt (fx e-mail og chat?)	<input type="checkbox"/>	<input type="checkbox"/>	<input type="checkbox"/>

Gå til spørgsmål 11, hvis du har svaret "Nej" eller "Ved ikke" i både 9a, 9b, 9c og 9d

I spørgsmål 10 i den elektroniske opsætning er kun de svarmuligheder, hvor der er sat kryds i "Ja" i spørgsmål 9, synlige

Hvis du har været i kontakt med hospitalet/jordemodercentret flere gange under graviditeten ud over de almindelige planlagte besøg, skal du besvare spørgsmålene ud fra dit samlede indtryk

	Ikke relevant for mig	I meget høj grad (5)	I høj grad (4)	I nogen grad (3)	I ringe grad (2)	Slet ikke (1)	Ved ikke
10. Fik du den hjælp, du havde behov for: (fx ved mange plukveer, forhøjet blodtryk, lille vægtstigning hos barnet eller bækkenløsning)							
a) Ved besøg på hospital/i jordemodercenter?	<input type="checkbox"/>	<input type="checkbox"/>	<input type="checkbox"/>	<input type="checkbox"/>	<input type="checkbox"/>	<input type="checkbox"/>	<input type="checkbox"/>
b) Under indlæggelse i forbindelse med graviditeten?	<input type="checkbox"/>	<input type="checkbox"/>	<input type="checkbox"/>	<input type="checkbox"/>	<input type="checkbox"/>	<input type="checkbox"/>	<input type="checkbox"/>
c) Ved telefonisk kontakt?	<input type="checkbox"/>	<input type="checkbox"/>	<input type="checkbox"/>	<input type="checkbox"/>	<input type="checkbox"/>	<input type="checkbox"/>	<input type="checkbox"/>
d) Ved elektronisk kontakt (fx e-mail og chat?)	<input type="checkbox"/>	<input type="checkbox"/>	<input type="checkbox"/>	<input type="checkbox"/>	<input type="checkbox"/>	<input type="checkbox"/>	<input type="checkbox"/>

FØDSLEN

	På hospitalet	Hjemme	
11. Hvor fødte du? <i>Hvis du havde en planlagt hjemmefødsel, men endte med at føde på hospitalet, skal du svare "På hospitalet"</i>	<input type="checkbox"/>	<input type="checkbox"/>	
	Vaginalt (gennem skeden)	Ved akut kejsersnit	Ved planlagt kejsersnit
12. Hvordan fødte du?	<input type="checkbox"/>	<input type="checkbox"/>	<input type="checkbox"/>
	Gå til spm. 15	Gå til spm. 15	

4. BILAG – Spørgeskemaet (side 3)

Det planlagte kejsersnit (Stilles kun til de kvinder, der har født ved planlagt kejsersnit)

	Ikke relevant for mig	I meget høj grad (5)	I høj grad (4)	I nogen grad (3)	I ringe grad (2)	Slet ikke (1)	Ved ikke
13. Gav personalet dig mulighed for at deltage i beslutninger omkring det planlagte kejsersnit? <i>Hvis du ikke havde behov for at deltage i beslutninger, skal du svare "ikke relevant"</i>	<input type="checkbox"/>	<input type="checkbox"/>	<input type="checkbox"/>	<input type="checkbox"/>	<input type="checkbox"/>	<input type="checkbox"/>	<input type="checkbox"/>
14. Fik du talt med personalet, om det du havde behov for, <u>forud for</u> det planlagte kejsersnit?	<input type="checkbox"/>	<input type="checkbox"/>	<input type="checkbox"/>	<input type="checkbox"/>	<input type="checkbox"/>	<input type="checkbox"/>	<input type="checkbox"/>

Telefonrådgivning da fødslen gik i gang (Stilles ikke til de kvinder, der har født ved planlagt kejsersnit)

	Ikke relevant for mig	I meget høj grad (5)	I høj grad (4)	I nogen grad (3)	I ringe grad (2)	Slet ikke (1)	Ved ikke
15. Var du tryk ved den rådgivning, du fik, da du ringede til fødeafdelingen, da fødslen gik i gang? <i>Hvis du ikke ringede til fødeafdelingen, skal du svare "ikke relevant for mig"</i>	<input type="checkbox"/>	<input type="checkbox"/>	<input type="checkbox"/>	<input type="checkbox"/>	<input type="checkbox"/>	<input type="checkbox"/>	<input type="checkbox"/>

Modtagelsen på hospitalet (Stilles ikke til de kvinder, der har født hjemme)

	Ikke relevant for mig	I meget høj grad (5)	I høj grad (4)	I nogen grad (3)	I ringe grad (2)	Slet ikke (1)	Ved ikke
16. Var personalet forberedt på din ankomst til fødeafdelingen, da du skulle føde/have kejsersnit?	<input type="checkbox"/>	<input type="checkbox"/>	<input type="checkbox"/>	<input type="checkbox"/>	<input type="checkbox"/>	<input type="checkbox"/>	<input type="checkbox"/>
17. Var personalet venligt og imødekommende ved din ankomst til fødeafdelingen?	<input type="checkbox"/>	<input type="checkbox"/>	<input type="checkbox"/>	<input type="checkbox"/>	<input type="checkbox"/>	<input type="checkbox"/>	<input type="checkbox"/>

Igangsættelse af fødslen (Stilles ikke til de kvinder, der har født ved planlagt kejsersnit, eller som har født hjemme)

18. Blev din fødsel sat i gang? (fx med piller, drop, hindeløsning, "taget vandet" eller andet, hvis din fødsel ikke gik i gang af sig selv)		Ja	Nej				Ved ikke
		<input type="checkbox"/>	<input type="checkbox"/>		Gå til spm. 22		Gå til spm. 22
19. Gav personalet dig mulighed for at deltage i beslutninger omkring igangsættelsen af fødslen? <i>Hvis du ikke havde behov for at deltage i beslutninger, skal du svare "ikke relevant"</i>	<input type="checkbox"/>	<input type="checkbox"/>	<input type="checkbox"/>	<input type="checkbox"/>	<input type="checkbox"/>	<input type="checkbox"/>	<input type="checkbox"/>
20. Fik du talt med personalet, om det du havde behov for, omkring igangsættelsen af fødslen?	<input type="checkbox"/>	<input type="checkbox"/>	<input type="checkbox"/>	<input type="checkbox"/>	<input type="checkbox"/>	<input type="checkbox"/>	<input type="checkbox"/>
21. Var du tryk, ved den måde igangsættelsen foregik på?	<input type="checkbox"/>	<input type="checkbox"/>	<input type="checkbox"/>	<input type="checkbox"/>	<input type="checkbox"/>	<input type="checkbox"/>	<input type="checkbox"/>

Selve fødslen (Spørgsmål 22, 24, 25 og 26 stilles ikke til de kvinder, der har født ved planlagt kejsersnit. Spm. 22 stilles heller ikke til kvinder, som har født hjemme)

	Ikke relevant for mig	I meget høj grad (5)	I høj grad (4)	I nogen grad (3)	I ringe grad (2)	Slet ikke (1)	Ved ikke
22. Var der en jordemoder til stede på fødestuen i det omfang, som du havde behov for?	<input type="checkbox"/>	<input type="checkbox"/>	<input type="checkbox"/>	<input type="checkbox"/>	<input type="checkbox"/>	<input type="checkbox"/>	<input type="checkbox"/>
23. Blev du løbende informeret om, hvad der skete under fødslen?	<input type="checkbox"/>	<input type="checkbox"/>	<input type="checkbox"/>	<input type="checkbox"/>	<input type="checkbox"/>	<input type="checkbox"/>	<input type="checkbox"/>
24. Fik du den hjælp til at lindre smerter under fødslen, som du havde behov for?	<input type="checkbox"/>	<input type="checkbox"/>	<input type="checkbox"/>	<input type="checkbox"/>	<input type="checkbox"/>	<input type="checkbox"/>	<input type="checkbox"/>

4. BILAG – Spørgeskemaet (side 4)

	Ikke relevant for mig	I meget høj grad (5)	I høj grad (4)	I nogen grad (3)	I ringe grad (2)	Slet ikke (1)	Ved ikke
25. Blev du løbende vejledt om, hvad du selv kunne gøre under fødslen?	<input type="checkbox"/>	<input type="checkbox"/>	<input type="checkbox"/>	<input type="checkbox"/>	<input type="checkbox"/>	<input type="checkbox"/>	<input type="checkbox"/>
26. Gav personalet dig mulighed for at deltage i beslutninger undervejs i fødslen? <i>Hvis du ikke havde behov for at deltage i beslutninger, skal du svare "ikke relevant"</i>	<input type="checkbox"/>	<input type="checkbox"/>	<input type="checkbox"/>	<input type="checkbox"/>	<input type="checkbox"/>	<input type="checkbox"/>	<input type="checkbox"/>
27. Fik du den støtte fra personalet, som du havde behov for under fødslen?	<input type="checkbox"/>	<input type="checkbox"/>	<input type="checkbox"/>	<input type="checkbox"/>	<input type="checkbox"/>	<input type="checkbox"/>	<input type="checkbox"/>
			Ja		Nej		Ved ikke
28. Opstod der komplikationer under din fødsel? (fx mistanke om iltmangel hos barnet, kraftig blødning, behov for akut kejsersnit, fødsel ved hjælp af sugekop, skade på endetarmens ringmuskel)			<input type="checkbox"/>		<input type="checkbox"/>		<input type="checkbox"/>

Din samlede fødselsoplevelse

	Ikke relevant for mig	I meget høj grad (5)	I høj grad (4)	I nogen grad (3)	I ringe grad (2)	Slet ikke (1)	Ved ikke
29. Er du alt i alt tilfreds med fødselsforløbet/kejsersnittet?	<input type="checkbox"/>	<input type="checkbox"/>	<input type="checkbox"/>	<input type="checkbox"/>	<input type="checkbox"/>	<input type="checkbox"/>	<input type="checkbox"/>
30. Skriv her, hvis du har kommentarer til fødslen/kejsersnittet:							

EFTER FØDSLEN

På hospitalet (Stilles ikke til de kvinder, der har født hjemme)

Med hospitalet menes de afsnit, der hører til hospitalet fx fødeafsnit, barselsafsnit, patienthotel eller mor-barn center (dog *ikke* neonatalafdeling)

	Ikke relevant for mig	I meget høj grad (5)	I høj grad (4)	I nogen grad (3)	I ringe grad (2)	Slet ikke (1)	Ved ikke
31. Fik du den hjælp, du havde brug for til at kunne amme eller give modermælkserstatning til dit barn, mens du var på hospitalet?	<input type="checkbox"/>	<input type="checkbox"/>	<input type="checkbox"/>	<input type="checkbox"/>	<input type="checkbox"/>	<input type="checkbox"/>	<input type="checkbox"/>
32. Fik du den hjælp, du havde brug for til at kunne passe dit nyfødte barn, mens du var på hospitalet?	<input type="checkbox"/>	<input type="checkbox"/>	<input type="checkbox"/>	<input type="checkbox"/>	<input type="checkbox"/>	<input type="checkbox"/>	<input type="checkbox"/>
33. Fik du svar på de spørgsmål du stillede, mens du var på hospitalet?	<input type="checkbox"/>	<input type="checkbox"/>	<input type="checkbox"/>	<input type="checkbox"/>	<input type="checkbox"/>	<input type="checkbox"/>	<input type="checkbox"/>
34. Var der tilstrækkelig med ro til hvile og søvn, mens du var på hospitalet?	<input type="checkbox"/>	<input type="checkbox"/>	<input type="checkbox"/>	<input type="checkbox"/>	<input type="checkbox"/>	<input type="checkbox"/>	<input type="checkbox"/>
35. Var der mulighed for, at din partner kunne være til stede hos dig og jeres barn på hospitalet, i det omfang du havde behov for?	<input type="checkbox"/>	<input type="checkbox"/>	<input type="checkbox"/>	<input type="checkbox"/>	<input type="checkbox"/>	<input type="checkbox"/>	<input type="checkbox"/>

Udskrivelsen (Stilles ikke til de kvinder, der har født hjemme)

36. Hvor lang tid gik der, fra du havde født, til du tog hjem?							
(Angiv i antal hele timer. Hvis mere end 23 timer, angiv da antal døgn)							

4. BILAG – Spørgeskemaet (side 5)

		Ja	Nej, for kort	Nej, for lang	Ved ikke		
37. Var længden af perioden, fra du havde født, til du tog hjem passende?		<input type="checkbox"/>	<input type="checkbox"/>	<input type="checkbox"/>	<input type="checkbox"/>		
	Ikke relevant for mig	I meget høj grad (5)	I høj grad (4)	I nogen grad (3)	I ringe grad (2)	Slet ikke (1)	Ved ikke
38. Tog personalet hensyn til dine behov ved planlægningen af din udskrivelse?	<input type="checkbox"/>	<input type="checkbox"/>	<input type="checkbox"/>	<input type="checkbox"/>	<input type="checkbox"/>	<input type="checkbox"/>	

At få talt om fødslen

Med hospitalet menes de afsnit, der hører til hospitalet fx fødeafsnit, barselsafsnit, mor-barn center eller barselsklinik

	Ikke relevant for mig	I meget høj grad (5)	I høj grad (4)	I nogen grad (3)	I ringe grad (2)	Slet ikke (1)	Ved ikke
39. Har du, efter du har født, talt om fødslen/kejsersnittet med personalet fra hospitalet/jordemodercentret i det omfang, du havde behov for?	<input type="checkbox"/>	<input type="checkbox"/>	<input type="checkbox"/>	<input type="checkbox"/>	<input type="checkbox"/>	<input type="checkbox"/>	<input type="checkbox"/>
<i>Hvis du ikke havde behov for at tale med personale om fødslen/kejsersnittet eller har planlagt en samtale senere, skal du svare "ikke relevant"</i>							

Vejledning og information

	Ikke relevant for mig	I meget høj grad (5)	I høj grad (4)	I nogen grad (3)	I ringe grad (2)	Slet ikke (1)	Ved ikke
40. Vidste du, hvad du skulle være opmærksom på i forhold til amning eller ernæring af dit barn, efter du kom hjem?	<input type="checkbox"/>	<input type="checkbox"/>	<input type="checkbox"/>	<input type="checkbox"/>	<input type="checkbox"/>	<input type="checkbox"/>	<input type="checkbox"/>
41. Vidste du, hvad du skulle være opmærksom på i forhold til dit nye barns trivsel eller mistrivsel, efter du kom hjem?	<input type="checkbox"/>	<input type="checkbox"/>	<input type="checkbox"/>	<input type="checkbox"/>	<input type="checkbox"/>	<input type="checkbox"/>	<input type="checkbox"/>
(fx gulsot, spise-, urin-, afførings- og sovemønstre)							
42. Blev du informeret om, hvor du kunne henvende dig med spørgsmål, når du kom hjem?	<input type="checkbox"/>	<input type="checkbox"/>	<input type="checkbox"/>	<input type="checkbox"/>	<input type="checkbox"/>	<input type="checkbox"/>	<input type="checkbox"/>
(fx om amning, pleje af barn eller dit helbred)							

Perioden fra du kom hjem, til du havde besøg af sundhedsplejersken

		Ja	Nej	Ved ikke			
43. Er du blevet kontaktet per telefon eller haft besøg af en jordemoder fra hospitalet/jordemodercentret i perioden, fra du kom hjem, til du havde besøg af en sundhedsplejerske?		<input type="checkbox"/>	<input type="checkbox"/>	<input type="checkbox"/>			
		Gå til spm. 45		Gå til spm. 45			
	Ikke relevant for mig	I meget høj grad (5)	I høj grad (4)	I nogen grad (3)	I ringe grad (2)	Slet ikke (1)	Ved ikke
44. Fik du den rådgivning af <u>jordemoderen</u> , som du havde behov for?	<input type="checkbox"/>	<input type="checkbox"/>	<input type="checkbox"/>	<input type="checkbox"/>	<input type="checkbox"/>	<input type="checkbox"/>	<input type="checkbox"/>
		Ja	Nej	Ved ikke			
45. Har du <u>selv henvendt dig</u> med spørgsmål til personalet fra hospitalet/jordemodercenter i perioden, fra du kom hjem, til du havde besøg af en sundhedsplejerske?		<input type="checkbox"/>	<input type="checkbox"/>	<input type="checkbox"/>			
		Gå til spm. 47		Gå til spm. 47			

4. BILAG – Spørgeskemaet (side 6)

Hvis du har henvendt dig flere gange med spørgsmål, skal du besvare spørgeskemaet ud fra dit samlede indtryk

	Ikke relevant for mig	I meget høj grad (5)	I høj grad (4)	I nogen grad (3)	I ringe grad (2)	Slet ikke (1)	Ved ikke
46. Fik du svar på de spørgsmål, du stillede til <u>personalet fra hospital/jordemodercenter?</u>	<input type="checkbox"/>	<input type="checkbox"/>	<input type="checkbox"/>	<input type="checkbox"/>	<input type="checkbox"/>	<input type="checkbox"/>	<input type="checkbox"/>
47. Skriv venligst her, hvis du har kommentarer til, hvordan du oplevede perioden, fra du kom hjem fra hospitalet, til du fik besøg af sundhedsplejersken:							

Sundhedsplejersken

							Jeg har ikke haft besøg
48. Hvor mange dage gik der, fra du kom hjem, til du fik besøg af sundhedsplejersken?						<input type="checkbox"/>	Gå til spm. 51
(fx hvis du kom hjem lørdag og fik besøg mandag = 2 dage)	_____ dage						
49. Var længden af perioden, fra du kom hjem, til du fik besøg af sundhedsplejersken, passende?	Ja	Nej, for kort	Nej, for lang				Ved ikke
	<input type="checkbox"/>	<input type="checkbox"/>	<input type="checkbox"/>				<input type="checkbox"/>

Hvis du har haft kontakt med flere sundhedsplejersker, skal du besvare spørgsmålet ud fra dit samlede indtryk

	Ikke relevant for mig	I meget høj grad (5)	I høj grad (4)	I nogen grad (3)	I ringe grad (2)	Slet ikke (1)	Ved ikke
50. Fik du den rådgivning af sundhedsplejersken, du havde behov for?	<input type="checkbox"/>	<input type="checkbox"/>	<input type="checkbox"/>	<input type="checkbox"/>	<input type="checkbox"/>	<input type="checkbox"/>	<input type="checkbox"/>

TEMASPØRGSMÅL

Jordemoderkonsultationer

Hvis du mødte flere jordemødre under din graviditet, skal du besvare spørgsmål 51 og 52 ud fra dit samlede indtryk

	Ikke relevant for mig	I meget høj grad (5)	I høj grad (4)	I nogen grad (3)	I ringe grad (2)	Slet ikke (1)	Ved ikke
51. Var du i passende omfang med til at bestemme indholdet af jordemoderkonsultationen?	<input type="checkbox"/>	<input type="checkbox"/>	<input type="checkbox"/>	<input type="checkbox"/>	<input type="checkbox"/>	<input type="checkbox"/>	<input type="checkbox"/>
<i>Hvis du ikke havde behov for at være med til at bestemme indholdet af jordemoderkonsultationen, skal du svare "ikke relevant for mig"</i>							
52. Skriv venligst her, hvis du mener, at noget var særlig godt eller kunne være gjort bedre i forbindelse med indholdet af dine jordemoderkonsultationer:							

4. BILAG – Spørgeskemaet (side 7)

Telefonrådgivning da fødslen gik i gang (Stilles ikke til de kvinder, der har født ved planlagt kejsersnit. Spm. 54 stilles heller ikke til kvinder, som har født hjemme)

Hvis du havde flere telefonsamtaler, skal du besvare spørgsmål 53, 54 og 55 ud fra dit samlede indtryk

	Ikke relevant for mig	I meget høj grad (5)	I høj grad (4)	I nogen grad (3)	I ringe grad (2)	Slet ikke (1)	Ved ikke
53. Lyttede personalet til din beskrivelse af din tilstand, da du ringede til fødeafdelingen? <i>Hvis du ikke ringede til fødeafdelingen, skal du svare "ikke relevant for mig"</i>	<input type="checkbox"/>	<input type="checkbox"/>	<input type="checkbox"/>	<input type="checkbox"/>	<input type="checkbox"/>	<input type="checkbox"/>	<input type="checkbox"/>
54. Gav personalet dig mulighed for at deltage i beslutningen om, hvornår du skulle ind på fødeafdelingen, da du ringede til fødeafdelingen? <i>Hvis du ikke ringede til fødeafdelingen, skal du svare "ikke relevant for mig"</i>	<input type="checkbox"/>	<input type="checkbox"/>	<input type="checkbox"/>	<input type="checkbox"/>	<input type="checkbox"/>	<input type="checkbox"/>	<input type="checkbox"/>
55. Skriv venligst her, hvis du mener, at noget var særlig godt eller kunne være gjort bedre i forbindelse med rådgivningen, du fik, da du ringede til fødeafdelingen:							

HELE FORLØBET

Kommentarer til hele forløbet (graviditets-, fødsels- og barselsforløb)

56. Skriv venligst her, hvis du mener, at noget kunne være gjort bedre i forbindelse med dit graviditets-, fødsels- og barselsforløb:

57. Skriv venligst her, hvis du mener, at noget var særlig godt i forbindelse med dit graviditets-, fødsels- og barselsforløb:

Tak for din besvarelse